

# THE **DISPLAY** HANDBOOK



# Des supports d'image pour chaque besoin

## Accroître la notoriété d'une marque pour créer la différence

Notre objectif est de fournir aux imprimeurs grand format, aux agences marketing, aux standistes et autres partenaires spécialisés, des solutions de communication visuelle innovantes et qualitatives, qui apportent une véritable valeur ajoutée à leurs clients.

Notre vaste gamme de supports de communication s'étend des enrouleurs aux stands d'exposition sur-mesure, en passant par des drapeaux, totems et autres murs d'image. Cette offre complète et variée, associée à des visuels imprimés de haute qualité, permet aux marques d'attirer l'attention de leur public cible.



Top ventes



Fabriqué en Europe



Structure garantie 1 an



Utilisable avec visuel en textile



Structure garantie 5 ans



Utilisable avec visuel en PVC



Sac de transport inclus



Utilisable avec visuel adhésif



Produit retro-éclairé



Utilisable avec panneau rigide



Disponible pour une utilisation en extérieur



Support utilisable en impression directe



Fabrication sur-mesure





# Sommaire

Des supports d'image pour chaque besoin	4
<b>Caissons lumineux</b>	<b>6</b>
Illuminova™	8
Illumigo™	13
<b>Stands d'exposition</b>	<b>18</b>
Modulate™	21
Vector	34
Fastframe™	54
Enseignes suspendues	74
<b>Murs d'images</b>	<b>76</b>
Stands parapluie	78
Structures tubulaires pour habillage textile	85
Structures pour visuel tendu	86
<b>Roll Up &amp; Totems</b>	<b>88</b>
Roll up (gamme Basic)	93
Roll up (gamme Standard)	95
Roll up (gamme Premium)	97
Roll up de table	103
Totems - (X Banner)	104
<b>PLV / Signalétique</b>	<b>106</b>
Solutions autoportantes	108
Solutions murales	113
Solutions suspendues	113
<b>Drapeaux &amp; Beach Flags</b>	<b>114</b>
Drapeaux sur pied - Zoom Vision	116
Drapeaux sur pied - Embases Zoom Vision	119
Drapeaux sur pied - Zoom+	120
Drapeaux sur pied - Embases Zoom+	122
Drapeau sur potence	124
Drapeau mobile	125
Tentes	126
Tentes pliables	128
Tentes gonflables	131
<b>Comptoirs</b>	<b>132</b>
Comptoirs promotionnels - Non lumineux	134
Comptoirs promotionnels - Lumineux	138
<b>Barrières</b>	<b>140</b>
Délimitateurs	142
<b>Accessoires</b>	<b>144</b>
Porte documents - Gamme Standard	146
Eclairage - Gamme Standard	147
Eclairage - Accessoires	149
Solutions de transport portables	150
Index	152





# Des supports d'image pour chaque besoin

## Une large gamme de solutions de communication visuelle créatives

Notre objectif est de fournir aux imprimeurs grand format, aux agences marketing, aux standistes et autres partenaires spécialisés, des solutions de communication visuelle innovantes et qualitatives, qui apportent une véritable valeur ajoutée à leurs clients.

Notre vaste gamme de supports de communication s'étend des enrouleurs aux stands d'exposition sur-mesure, en passant par des drapeaux, totems et autres murs d'image. Cette offre complète et variée, associée à des visuels imprimés de haute qualité, permet aux marques d'attirer l'attention de leur public cible.

### 01 Caissons lumineux

Un impact visuel de qualité grâce à un système de rétro-éclairage LED en tangentiel ou backlit, idéal pour des applications temporaires ou permanentes.



### 02 Stands d'exposition

Des solutions d'exposition complètes comprenant des structures suspendues, des stands modulaires et des arches.





## 03 Murs d'images

Les murs d'images créent un fond de scène impactant lors d'événements, de présentations, de démonstrations de produits, dans des boutiques éphémères et des vitrines.



## 04 Roll Up & Totems

Solutions display portables, idéales pour une utilisation temporaire.



## 05 PLV / Signalétique

Les solutions d'affichage sont indispensables pour agencer vos intérieurs ou communiquer vos messages au public.



## 06 Drapeaux & Beach Flags

Les drapeaux publicitaires sont parfaits pour attirer le regard de loin.



## 07 Tentés

Idéal pour les abris extérieurs temporaires et les pop-up store extérieurs.



## 08 Comptoirs

Comptoirs portables pour les applications promotionnelles ou d'exposition.



## 09 Barrières

Systèmes de barrières pratiques et faciles à utiliser pour délimiter les espaces et gérer les files d'attente.



## 10 Accessoires

Pour compléter vos solutions Display, découvrez un vaste choix d'Accessoires.



# Pour un impact visuel de qualité dans les espaces intérieurs, les caissons lumineux sont la solution idéale.

Leurs visuels accrocheurs, avec un rétro-éclairage à économie d'énergie, attirent l'œil et ajoutent du relief et de la visibilité aux espaces de vente, aux stands d'exposition, ou à tout autre lieu accueillant du public.

Qu'ils soient fixés au mur, autoportants ou suspendus, les caissons lumineux sont l'outil idéal pour mettre en lumière votre message et votre marque.

Nous vous proposons deux gammes de caissons lumineux pour tissu tendu. La gamme Illuminova™, composée de nombreux profilés s'adaptant à tous vos besoins, est disponible en formats standard ou sur-mesure. La gamme Illumigo™, la solution Plug and Play rapide à monter, est une collection de 5 modèles allant du comptoir au mur d'image pour donner vie à vos espaces de vente.



La gamme Illuminova™ est un ensemble de caissons lumineux muraux, autoportants et suspendus, disponibles dans un large choix de formats standard ou sur-mesure.

Les profilés sont conçus pour accueillir un système de rétro éclairage LED en tangentiel ou backlit garantissant une diffusion homogène de la lumière. Les caissons LED Illuminova™ sont proposés avec des profilés de différentes épaisseurs et couleurs pour répondre à tous vos besoins. Habillé d'un visuel rétro-éclairable cousu avec jonc pour un renouvellement du message facile et illimité, Illuminova™ est le cadre parfait pour afficher des messages uniques.





## ILLUMiGO™

La gamme de totems et comptoirs LED Illumigo™ offre une rapidité de montage inégalable grâce aux bandeaux LED pré-assemblés sur le cadre. L'assemblage est instantané et sans outil. Pour faciliter le transport et le stockage, les cadres LED en aluminium blanc sont légers et livrés dans une boîte de transport avec poignée et compartiments. Il suffit de renouveler les visuels avec jonc pour transformer de façon durable les espaces avec de la lumière. Conçues pour être pratiques et élégantes à la fois, les caissons lumineux Illumigo™ sont disponibles dans plusieurs formats qui conviendront à de nombreuses applications.

## Cadre mural Illuminova™ 30mm



Avec son profilé fin et élégant, le cadre mural lumineux Illuminova™ 30mm est idéal pour mettre en valeur vos messages en intérieur. Son éclairage backlit associé à la puissance des LED permettent une diffusion homogène de la lumière sur l'ensemble du visuel. Disponible en formats standard ou sur-mesure.




Matière	Aluminium
Largeur du profilé	30 mm
Coloris du profilé	Anodisé
Assemblage	Equerre à visser
Forme	Biseautée
Fixation	Murale*
Visuel	Recto seul
Fixation du visuel	Jonc PVC 3 mm
Système d'éclairage LED	Backlit à LED inclus

\* : Vis pour fixation murale non fournies

Illuminova™ 30mm 594x854mm	ILLNO-30-05X08	⊗ 594(l) x 854(h) x 30(p) mm
Illuminova™ 30mm 854x1189mm	ILLNO-30-08X11	⊗ 854(l) x 1189(h) x 30(p) mm
Illuminova™ 30mm 1000x1000mm	ILLNO-30-10X10	⊗ 1000(l) x 1000(h) x 30(p) mm
Illuminova™ 30mm 2000x1000mm	ILLNO-30-20X10	⊗ 2000(l) x 1000(h) x 30(p) mm



Module LED Backlit



Profilé aluminium 30 mm

**illumiNOVA®** un concept exclusivement dédié à la mise en lumière des communications.



## Cadre mural Illuminova™ 75mm




Créez une communication lumineuse impactante avec le cadre mural Illuminova™ 75mm. Disponible en formats standard ou sur-mesure, ce cadre propose un système d'éclairage tangentiel à LED pour un rendu homogène et une mise en avant parfaite de votre message.



<b>Matière</b>	Aluminium
<b>Largeur du profilé</b>	75 mm
<b>Coloris du profilé</b>	Anodisé (blanc / noir en option)
<b>Assemblage</b>	Equerre à visser par clé Allen
<b>Fixation</b>	Murale
<b>Visuel</b>	Recto
<b>Fixation du visuel</b>	Jonc PVC 3 mm
<b>Système d'éclairage LED</b>	Tangentiel à LED inclus

ILLUMINOVA™ 75mm 1000x1000mm	iLLNO-75-10X10	⊗ 1000(l) x 1000(h) x 75(p) mm
ILLUMINOVA™ 75mm 1500x1500mm	iLLNO-75-15X15	⊗ 1500(l) x 1500(h) x 75(p) mm
ILLUMINOVA™ 75mm 2000x1000mm	iLLNO-75-20X10	⊗ 2000(l) x 1000(h) x 75(p) mm
ILLUMINOVA™ 75mm 2000x2000mm	iLLNO-75-20X20	⊗ 2000(l) x 2000(h) x 75(p) mm
ILLUMINOVA™ 75mm 3000x2000mm	iLLNO-75-30X20	⊗ 3000(l) x 2000(h) x 75(p) mm



Système de passe-câble



Système d'éclairage par bandeau LED



Profilé aluminium avec assemblage en équerre



## Cadre autoportant Illuminova™ 100mm



Le caisson lumineux double face autoportant Illuminova™ 100mm est une solution idéale pour promouvoir votre communication en intérieur. Le système d'éclairage tangentiel à LED pré-installé facilite le montage et les visuels avec jonc assurent un renouvellement illimité de vos messages.

<b>Matière</b>	Aluminium
<b>Largeur du profilé</b>	100 mm
<b>Coloris du profilé</b>	Anodisé
<b>Assemblage</b>	Equerre à visser par clé Allen
<b>Visuel</b>	Recto seul (un côté imprimé, un côté avec occultant) Recto-verso (deux côtés imprimés)
<b>Fixation</b>	Autoportant avec pieds plats Retail (inclus)
<b>Fixation du visuel</b>	Jonc PVC 3mm
<b>Système d'éclairage LED</b>	Tangentiel à LED inclus

Illuminova™ 100mm 3000X2000mm

ILLNO-100-30X20


3000(l) x 2007(h) x 550(p) mm



Disponible en formats  
standard et sur-mesure



Assemblage de sections en  
angle par équerre à visser



Système de passe-câble



Système d'éclairage par  
bandeau LED



## Cadre autoportant Illuminova™ 125mm




Pour un impact visuel de qualité dans les environnements intérieurs, le cadre LED double face autoportant et robuste Illuminova™ 125mm est parfaitement adapté. Disponible en formats standard ou sur-mesure, ce cadre équipé d'un système d'éclairage tangentiel à LED plug and play est prêt à l'emploi.

<b>Matière</b>	Aluminium
<b>Largeur du profilé</b>	125 mm
<b>Coloris du profilé</b>	Anodisé (Blanc / Noir en option)
<b>Assemblage</b>	Equerre à visser, clé Allen
<b>Visuel</b>	Recto seul (un côté imprimé, un côté avec occultant) Recto-verso (deux côtés imprimés)
<b>Fixation du visuel</b>	Jonc PVC 3mm
<b>Utilisation</b>	Autoportant avec pieds plats Retail (inclus)
<b>Transport</b>	Tangentiel à Led inclus

Illuminova™ 125mm 3000x2000mm	ILLNO-125-30X20	Ⓢ 3000(l) x 2007(h) x 550(p) mm
Illuminova™ 125mm 3000x2500mm	ILLNO-125-30X25	Ⓢ 3000(l) x 2507(h) x 550(p) mm
Illuminova™ 125mm 4000x2000mm	ILLNO-125-40X20	Ⓢ 4000(l) x 2007(h) x 550(p) mm

Disponible en formats standard et sur-mesure



Système de passe-câble



Système d'éclairage par bandeau LED



Assemblage de sections en angle par équerre à visser



Visuel avec jonc PVC


## Enseigne Illuminova™ 125mm



Idéale pour les stands d'exposition et les lieux de vente, l'enseigne lumineuse Illuminova™ 125mm est le meilleur moyen pour communiquer en hauteur. Élégante, légère et robuste, la structure double face en aluminium est rétro-éclairée par LED tangentielle pour attirer l'attention de loin. Disponible en formats standard ou sur-mesure, ce caisson lumineux saura mettre en lumière votre message et votre marque sur un visuel tissu imprimé SEG.

<b>Matière</b>	Aluminium
<b>Largeur du profilé</b>	125 mm
<b>Coloris du profilé</b>	Anodisé (noir/blanc en option)
<b>Assemblage</b>	Equerre à visser, clé Allen
<b>Visuel</b>	Recto-verso
<b>Fixation du visuel</b>	Elingage (élingues non incluses - en option)
<b>Fixation du visuel</b>	Jonc PVC 3 mm
<b>Système d'éclairage LED</b>	Tangentiel à Led


Illuminova™ 125mm 2500x1000mm	ILLNOH-125-25X10	2500(l) x 1000(h) x 125(p) mm
Illuminova™ 125mm 3500x1000mm	ILLNOH-125-35X10	3500(l) x 1000(h) x 125(p) mm
Illuminova™ 125mm 5000x1250mm	ILLNOH-125-50X12	5000(l) x 1250(h) x 125(p) mm



Système de passe-câble



Système d'éclairage par bandeau LED



Assemblage de sections en angle par équerre à visser



Visuel avec jonc PVC



## Illumigo™ Up



L'Illumigo™ Up est un totem lumineux pliable double face, équipé d'un sac de transport à roulettes. Chaque cadre peut être utilisé seul ou relié entre-eux à l'aide de connecteurs optionnels. La structure s'assemble en un clin d'oeil et peut s'accessoiriser d'un porte-documents (en option).



<b>Matière</b>	Aluminium
<b>Largeur du profilé</b>	80 mm
<b>Coloris du profilé</b>	Blanc
<b>Assemblage</b>	Sans outils
<b>Visuel</b>	Recto-verso
<b>Fixation du visuel</b>	Jonc PVC 3mm
<b>Utilisation</b>	Autoportant avec pieds pivotants fixés sur la structure
<b>Transport</b>	Sac de transport avec roulettes



Illumigo™ Up	ILLGO-UP-EU	1000(l) x 2020(h) x 400(p) mm
--------------	-------------	-------------------------------




Connecteur 90° Haut  
ILLGO-90TC (en option)



Connecteur en T  
ILLGO-TC (en option)



Connecteur 90° Milieu  
ILLGO-90MIC (en option)



Porte-documents A4  
ILLGO-LH-A4  
(en option)



Il suffit de plier  
le cadre et de  
pivoter les pieds  
pour le ranger



Sac de transport inclus



Rétro-éclairage inclus



## Illumigo™ One



L'Illumigo™ One est un totem lumineux portable simple face, équipé d'une boîte de transport avec poignée et compartiments pour faciliter le transport. Solution Plug and Play rapide à monter grâce à son panneau LED enroulable, son système de repérage numéroté et ses pieds pivotants préassemblés.

<b>Matière</b>	Aluminium
<b>Largeur du profilé</b>	60 mm
<b>Coloris du profilé</b>	Blanc
<b>Assemblage</b>	Sans outils
<b>Visuel</b>	Recto seul
<b>Fixation du visuel</b>	Jonc PVC 3mm
<b>Utilisation</b>	Autoportant avec pieds pivotants fixés sur la structure
<b>Transport</b>	Boîte de transport avec poignée et compartiments

Illumigo™ One	ILLGO-ONE-EU	⊗ 850(l) x 2010(h) x 390(p) mm
---------------	--------------	--------------------------------



Montage sans outil



Rideau LED enroulable



Cadre simple face



Sac Illumigo™ en option



850 mm


## Illumigo™ 2x1



L'Illumigo™ est un totem lumineux portable et innovant, équipé d'une boîte de transport avec poignée et compartiments pour faciliter le transport. Solution Plug and Play rapide à monter grâce aux bandeaux LED pré-assemblés sur le cadre.

<b>Matière</b>	Aluminium
<b>Largeur du profilé</b>	100 mm
<b>Coloris du profilé</b>	Blanc
<b>Assemblage</b>	Sans outils
<b>Visuel</b>	Recto-verso
<b>Fixation du visuel</b>	Jonc PVC 3mm
<b>Utilisation</b>	Autoportant avec pieds pivotants fixés sur la structure
<b>Transport</b>	Boîte de transport avec poignée et compartiments (sac en option)

Illumigo™ - 2x1	ILLGO-2X1-EU	⊗ 1000(l) x 2010(h) x 400(p) mm
Sac Illumigo™	ILLGO-BAG	⊗ 460(l) x 1160(h) x 400(p) mm



Livré avec deux pieds plats



Système de repérage



Câblage et LED pré-installés



Boîte de transport avec poignée



Sac Illumigo™ en option



## Illumigo™ Retail



L'Illumigo™ Retail est un totem lumineux portable et innovant, spécifiquement dédié à l'environnement retail en raison de son format et de sa stabilité. Le cadre lumineux double face de 1600 x 600 mm est équipé d'une boîte de transport avec poignée et compartiments pour faciliter le transport. Solution Plug and Play rapide à monter grâce aux bandeaux LED pré-assemblés sur le cadre.



<b>Matière</b>	Aluminium
<b>Largeur du profilé</b>	100 mm
<b>Coloris du profilé</b>	Blanc
<b>Assemblage</b>	Sans outils
<b>Visuel</b>	Recto-verso
<b>Fixation du visuel</b>	Jonc PVC 3mm
<b>Utilisation</b>	Autoportant avec platine fixée sur la structure
<b>Transport</b>	Boîte de transport avec poignée et compartiments

Illumigo™ Retail	ILLGO-RETAIL-EU	600(l) x 1600(h) x 285(p) mm
------------------	-----------------	------------------------------



Câblage et LED pré-installés



Connecteurs



Boîte de transport avec poignée



Sac Illumigo™ en option



## Illumigo™ 2x2



L'Illumigo™ est un mur d'images 2x2 double face, lumineux et portable. Simple à monter grâce à un montage sans outil. Il suffit de sortir la structure de la boîte, de pivoter les pieds déjà fixés sur le cadre et de suivre le repérage numéroté pour assembler les sections. Insérez le visuel textile avec jonc PVC dans la gorge du profilé et le câble d'alimentation sous le cadre. Une solution Plug and Play rapide et simple à monter !



<b>Matière</b>	Aluminium
<b>Largeur du profilé</b>	100 mm
<b>Coloris du profilé</b>	Blanc
<b>Assemblage</b>	Sans outils
<b>Visuel</b>	Recto-verso
<b>Fixation du visuel</b>	Jonc PVC 3mm
<b>Utilisation</b>	Autoportant avec pieds pivotants fixés sur la structure
<b>Transport</b>	Boîte de transport avec poignée et compartiments

Illumigo™ 2x2	ILLGO-2X2-EU	2000(l) x 2010(h) x 390(p) mm
---------------	--------------	-------------------------------



Connecteur droit en métal



Système de repérage simple



## Comptoir Illumigo™



La banque d'accueil lumineuse recto verso la plus économique du marché. Installation rapide et sans outils. Facile à transporter dans sa boîte en carton compartimentée ou dans le sac à roulettes vendu en option. Idéal pour une utilisation en environnement retail ou salons.

<b>Matière</b>	Aluminium 100 mm, tablette MDF
<b>Assemblage</b>	Sans outils
<b>Pliable</b>	Non
<b>Tablette</b>	Blanc
<b>Fixation du visuel</b>	Jonc PVC 3 mm
<b>Transport</b>	Boîte de transport avec poignée et compartiments
<b>Système d'éclairage LED</b>	Tangentiel à LED inclus

Illumigo™	ILLGO-COUNTER-EU	1040(l) x 1045(h) x 420(p) mm
Sac Illumigo™	ILLGO-BAG	460(l) x 1160(h) x 190(p) mm



Sac Illumigo™ en option



Boîte de transport



Bandeau LED  
déjà pré-assemblé  
sur le cadre

Pieds latéraux en  
acier offrant une  
grande stabilité







# Le salon demeure le média préféré des entreprises qui cherchent à accroître leur notoriété et promouvoir leur image.

Les stands d'exposition permettent de se présenter et augmentent les chances d'interaction avec les clients actuels et potentiels grâce à une promotion et une communication de la marque engageantes, interactives et innovantes.

Notre gamme comprend des structures suspendues qui attirent le regard de loin. En standard ou sur-mesure, les solutions Vector, Modulate™ Formulate et Fastframe™ sont conçues de manière durable, pour être réutilisables et reconfigurables.

En outre, les stands de la gamme modulaire sont tous dotés de visuels renouvelables, offrant la possibilité de faire évoluer sa communication tout en garantissant un excellent retour sur investissement.







## Découvrez nos solutions de stand

### Modulate™

Modulate™ est le fruit de la fusion de deux concepts originaux : Formulate et Vector. La gamme est composée de 16 ensembles fabriqués à partir de tube en aluminium, dotés du système d'aimant breveté : MagLink. Elle a été pensée pour être au service de l'utilisateur en lui laissant le choix de centaines de configurations possibles, sur tous les terrains de communication.

### Vector

Une des solutions de communication les plus simples et polyvalentes du marché. Il s'agit d'un système de cadre aluminium avec toile textile tendue qui s'adapte à n'importe quel environnement. De nombreuses applications sont possibles : murales, suspendues sur cloisons organisateurs, autoportantes, double-face.

### Fastframe™

Une solution d'affichage unique grâce à des cadres pliables pré-assemblés permettant un montage rapide. Les structures s'habillent de visuels avec jonc PVC et sont reconfigurables à l'infini.

### Enseignes suspendues

Optez pour l'une de nos solutions suspendues Formulate, dotées d'une structure tubulaire légère de 30mm et habillée d'un visuel textile imprimé.



# La communication salon

## Pourquoi exposer sur un salon ?

Le salon demeure le media préféré des entreprises qui cherchent à accroître leur notoriété et promouvoir leur image.

Les bénéfices d'un salon sont nombreux et ont de quoi séduire. Il permet de mener plusieurs actions dans un laps de temps relativement court :

- Prospection
- Veille marché
- Présentation de nouveaux produits
- Fidélisation clients
- Réseautage d'affaires

## La pièce maîtresse : votre stand

Un stand à votre image, oui mais pas à n'importe quel prix! La réussite d'un salon passe aussi par une attractivité au meilleur rapport qualité/prix. Pour être sûr de faire le bon choix, il est indispensable de lister vos impératifs et répondre aux questions suivantes :

### 1. L'emplacement :

Quelle surface ? Combien de côtés ouverts ?

### 2. La conception :

Quel media : textile, panneaux rigides, souples ?

Besoin de communiquer en hauteur : enseigne, extension ou réhausse de réserve ?

Besoin d'une réserve pour stocker du matériel ?

Quel éclairage ?

### 3. L'utilisation :

Quelle fréquence ?

Devra-t-il être évolutif en forme, en dimension ?

De quel moyen de transport disposez-vous ?

Le stand sera-t-il réutilisable dans un autre environnement : aménagement showroom, décoration... ?

### 4. Le budget :

Quel est le budget alloué à la fabrication du stand ?

Sur combien de salons sera-t-il amorti ?

## Les clefs de la réussite

Pour bien réussir son salon, il est indispensable de :

- Se fixer 3 à 5 objectifs qui guideront la stratégie marketing de l'évènement
- S'assurer d'un impact visuel maximum avec un stand de qualité qui valorisera l'image de la société (ouvertures, communication suspendue, graphisme, matériaux...)
- Mettre en place une communication et promotion efficaces : avant, pendant et après l'évènement (emailing, invitation, réseaux sociaux, promotion sur stand...)

## Pourquoi choisir un stand modulaire ?

- Léger et compact
- Reconfigurable
- Amortissement rapide
- Durable
- Facile à assembler
- Standard ou sur-mesure
- Renouvellement illimité des messages
- Ergonomique
- Les clefs de la réussite



MODULATE™

# Modulate™

## La meilleure solution pour attirer l'attention

Modulate™ est le fruit de la fusion de deux concepts originaux, reconnus par leur succès dans le monde de l'exposition et du retail. Les solutions tubulaires Formulate et la modularité des cadres Vector.

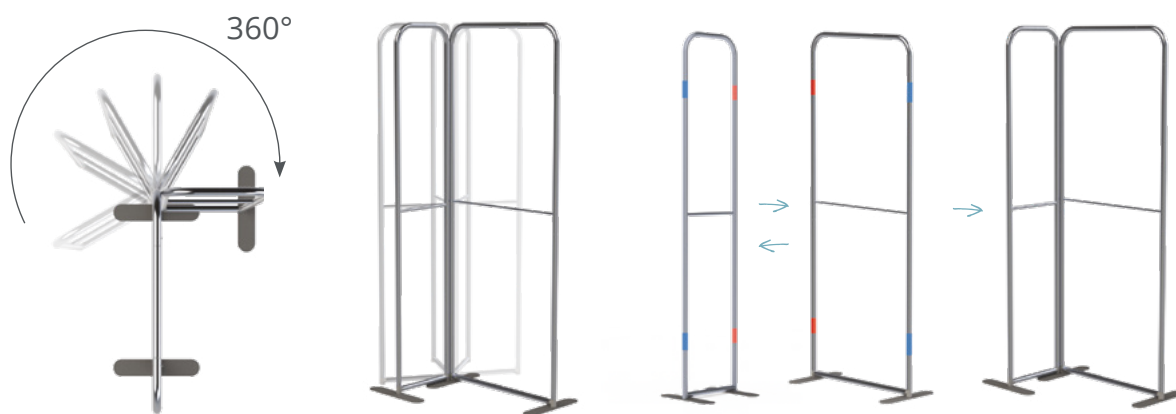
Issu du concept Formulate, Modulate™ est composé d'un ensemble de 16 cadres fabriqués à partir de tubes en aluminium et habillés d'une housse en textile imprimé. Ces cadres peuvent se connecter entre eux facilement à l'aide de puissants aimants placés à l'intérieur de chaque structure.

En s'appuyant sur ce simple principe magnétique, il est possible, de combiner les différents cadres Modulate™ pour créer des configurations destinées à tous les terrains de communication : en point de vente, sur des salons, lieux d'exposition, dans des centres commerciaux ou tout simplement au sein même des entreprises.

### Connecteur MagLink, simple, rapide et reconfigurable



Grâce au système magnétique exclusif MagLink intégré dans la structure, vous pouvez connecter les cadres entre eux, simplement en les rapprochant.



Extension de 400 mm en option pour changer la hauteur des structures



Connecteurs MagLink à 360° dans chaque mât



Sac de transport Modulate™ avec emplacements dédiés pour les pieds et le visuel



Repérage intuitif sur chaque section pour faciliter l'assemblage



Système autobloquant avec mât à élastique et bouton poussoir



Angles arrondis ou droits avec la référence MOD-SQ-ANGLE



2 Pieds stabilisateurs dotés du système Twist & Lock, fournis avec chaque cadre




Tube de renfort central (18 mm de diamètre)




Habillage avec housse en textile imprimée recto - verso. Fixation par fermeture Éclair

## Assemblage intuitif sans outils

L'assemblage des structures Modulate™ s'effectue en toute simplicité, sans outils. Chaque section comporte des repères de montage (chiffre et couleur) et se connecte à l'aide de bouton poussoir. Une fois la structure assemblée, les pieds Twist & Lock viendront pivoter d'un quart de tour jusqu'à verrouillage pour obtenir un cadre autoportant parfaitement stable. Apportez la touche finale en enfilant la housse textile imprimée pour épouser l'ensemble des contours du cadre.




Assemblez les sections à élastique à l'aide du bouton poussoir



Ajoutez le renfort central et connectez l'ensemble des tubes à l'aide du système de repérage



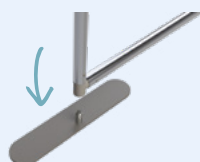
Placez le pied Twist & Lock sous la structure et le faire pivoter pour le verrouiller



Utilisez les gants fournis avec la structure pour manipuler le visuel et le faire glisser sur le cadre

## Installation des pieds Twist & Lock\*


\* Pivoter et verrouiller



Placer



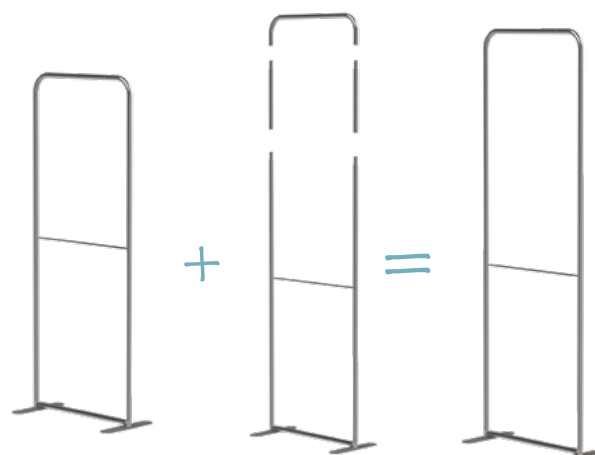
Pivoter



C'est verrouillé!

## Des structures aux innovations technologiques uniques !

Pour apporter de la polyvalence aux structures Modulate™, il est possible d'ajouter une extension tubulaire de 400 mm. Grâce à cette extension qui se place facilement entre 2 sections, vous pouvez utiliser un même cadre avec deux hauteurs différentes.





## Structures Standard Modulate™

Modulate™ est un système innovant d'affichage double face, composé d'un ensemble de cadres légers en aluminium, recouvert d'un visuel textile imprimé personnalisé. Les cadres se connectent entre eux à l'aide de puissants aimants placés à l'intérieur de chaque structure et peuvent être assemblés sous tous les angles pour créer des murs d'images ou des stands d'exposition. Apportez la touche finale en enfilant la housse textile imprimée avec fermeture Éclair. Les cadres sont disponibles en différentes largeurs et en deux hauteurs. Chaque cadre est fourni avec deux pieds stabilisateurs pour renforcer si nécessaire la stabilité. Les cadres Modulate™ Droits peuvent être utilisés seuls ou combinés avec d'autres cadres pour créer des centaines de configurations.

Matière	Tubes aluminium
Tube	Ø 30 mm
Assemblage	Sans outil avec bouton-poussoir
Forme	Droit
Visuel	Recto-verso
Fixation du visuel	Housse avec fermeture Eclair
Utilisation	Autoportant avec pieds (inclus)
Transport	Sac de transport Modulate™ avec emplacements dédiés pour les pieds et le visuel (inclus)

## Modulate™ Droit

### Modulate™ Droit 420, 424



Droit 420 angles arrondis	MOD-S-420	⊗ 418(l) x 2000(h) x 400(p) mm
Droit 424 angles arrondis	MOD-S-424	⊗ 418(l) x 2400(h) x 400(p) mm
Droit 420 angles droits	MOD-S-420-SQ	⊗ 418(l) x 2000(h) x 400(p) mm
Droit 424 angles droits	MOD-S-424-SQ	⊗ 418(l) x 2400(h) x 400(p) mm



### Modulate™ Droit 820, 824



Droit 820 angles arrondis	MOD-S-820	⊗ 818(l) x 2000(h) x 400(p) mm
Droit 824 angles arrondis	MOD-S-824	⊗ 818(l) x 2400(h) x 400(p) mm
Droit 820 angles droits	MOD-S-820-SQ	⊗ 818(l) x 2000(h) x 400(p) mm
Droit 824 angles droits	MOD-S-824-SQ	⊗ 818(l) x 2400(h) x 400(p) mm



### Modulate™ Droit 1020, 1024



Droit 1020 angles arrondis	MOD-S-1020	⊗ 1018(l) x 2000(h) x 400(p) mm
Droit 1024 angles arrondis	MOD-S-1024	⊗ 1018(l) x 2400(h) x 400(p) mm
Droit 1020 angles droits	MOD-S-1020-SQ	⊗ 1018(l) x 2000(h) x 400(p) mm
Droit 1024 angles droits	MOD-S-1024-SQ	⊗ 1018(l) x 2400(h) x 400(p) mm



#### Légende

420, 424		2020, 2024	
820, 824		3020, 3024	
1020, 1024		Slope	
1820, 1824		Porte	

## Modulate™ Droit 1820, 1824



Droit 1820 angles arrondis	MOD-S-1820	1818(l) x 2000(h) x 400(p) mm
Droit 1824 angles arrondis	MOD-S-1824	1818(l) x 2400(h) x 400(p) mm
Droit 1820 angles droits	MOD-S-1820-SQ	1818(l) x 2000(h) x 400(p) mm
Droit 1824 angles droits	MOD-S-1824-SQ	1818(l) x 2400(h) x 400(p) mm



## Modulate™ Droit 2020, 2024



Droit 2020 angles arrondis	MOD-S-2020	2018(l) x 2000(h) x 400(p) mm
Droit 2024 angles arrondis	MOD-S-2024	2018(l) x 2400(h) x 400(p) mm
Droit 2020 angles droits	MOD-S-2020-SQ	2018(l) x 2000(h) x 400(p) mm
Droit 2024 angles droits	MOD-S-2024-SQ	2018(l) x 2400(h) x 400(p) mm



## Modulate™ Droit 3020, 3024



Droit 3020 angles arrondis	MOD-S-3020	3018(l) x 2000(h) x 400(p) mm
Droit 3024 angles arrondis	MOD-S-3024	3018(l) x 2400(h) x 400(p) mm
Droit 3020 angles droits	MOD-S-3020-SQ	3018(l) x 2000(h) x 400(p) mm
Droit 3024 angles droits	MOD-S-3024-SQ	3018(l) x 2400(h) x 400(p) mm





## Modulate™ Slope

### Modulate™ Slope 1 et 2



Matière	Tubes aluminium	
Tube	Ø 30 mm	
Assemblage	Sans outil avec bouton-poussoir	
Forme	Droit	
Visuel	Recto-verso	
Fixation du visuel	Housse avec fermeture Eclair	
Utilisation	Autoportant avec pieds (inclus)	
Transport	Sac de transport Modulate™ avec emplacements dédiés pour les pieds et le visuel (inclus)	

Slope 1	MOD-SS-824-01	818(l) x 2300(h) x 400(p) mm
Slope 2	MOD-SS-824-02	818(l) x 2400(h) x 400(p) mm



Slope 1

Slope 2

### Porte Modulate™



La porte Modulate™ se connecte aux autres cadres de la gamme Modulate™. Elle est fabriquée à partir de tubes en aluminium comportant de puissants aimants pour relier plusieurs structures ensemble. Habillée d'une housse en textile imprimé avec fermeture Éclair, la porte est idéale pour les réserves ou les salles de réunion.

Matière	Tubes aluminium	
Tube	Ø 30 mm	
Assemblage	Sans outil avec bouton-poussoir	
Forme	Droit	
Visuel	Recto-verso	
Fixation du visuel	Housse avec fermeture Eclair	
Utilisation	Autoportant avec pieds (inclus)	
Transport	Sac de transport Modulate™ avec emplacements dédiés pour les pieds et le visuel (inclus)	


Porte Modulate™ angles arrondis	MOD-S-DOOR-820	800(l) x 2000(h) x 120(p) mm
	MOD-S-DOOR-824	800(l) x 2400(h) x 120(p) mm
Porte Modulate™ angles droits	MOD-S-DOOR-820-SQ	800(l) x 2000(h) x 120(p) mm
	MOD-S-DOOR-824-SQ	800(l) x 2400(h) x 120(p) mm



2 poignées et 1 butée de porte Modulate™ MOD-S-DOOR-SP-01 incluses



Un pied réglable Formulate FMLT-MOD-30-ADJ-F inclus



2 pieds carrés Twist & Lock inclus



Notre porte Modulate™ peut s'utiliser avec une poignée à gauche ou à droite

## Modulate™ Accessoires

### Demi-pieds plats Modulate™ (paire)

MOD-HALF-FOOT-P

80(l) x 6(h) x 215(p) mm



### Pieds plats entiers Modulate™ (paire)

MOD-FOOT-P

80(l) x 6(h) x 400(p) mm



### Kit d'extension Modulate™ 400mm

MOD-EXT400MM

3 tubes 400(h) x 30 (Ø) mm



### Fixation de spot pour Formulate/Modulate™ Tube 30mm

US903

48(l) x 32(h) x 50(p) mm



### Comptoir Modulate™



Le comptoir Modulate™ se compose d'un cadre tubulaire en aluminium, d'une tablette et d'une housse imprimée avec fixation par fermeture Eclair. Grâce au système magnétique MagLink intégré dans la structure, il est possible de connecter plusieurs comptoirs simplement en les rapprochant et ainsi créer de vastes surfaces d'accueil. Le comptoir Modulate™ est une construction entièrement sans outil qui peut être déployée en quelques minutes.

Matière	Tubes aluminium Ø 30 mm, tablette/étagère MDF
Assemblage	Bouton-poussoir
Pliable	Non
Tablette	Noir
Etagères	1 (en option)
Fixation du visuel	Fermeture éclair
Transport	Sac de transport matelassé, séparateur interne

Comptoir Modulate™

FORM-MOD-CNTR

1015(h) x 800(l) x 600(p) mm

Etagère

FORM-MOD-CNTR-02

9(h) x 770(l) x 571(p) mm



Utilisez-le  
seul...  
... ou combiné,  
simplement à  
l'aide des aimants  
intégrés !



## Exemples de stands Modulate™ Standard

Cette section présente divers exemples de stands Modulate™ standard pouvant être réalisés à l'aide de nos différentes structures et Accessoires Modulate™.

### Stand Modulate™ 6m²



Matière	Aluminium
Tube	30 mm Ø
Assemblage	Sans outil avec bouton-poussoir
Visuel	Recto-verso
Fixation du visuel	Housse textile à fermeture Eclair

Modulate 800l x 2400h angles droits	1	MOD-S-824-SQ
Modulate 1800l x 2400h angles droits	2	MOD-S-1824-SQ
Modulate 2000l x 2400h angles droits	1	MOD-S-2024-SQ
Demi pieds plats (paire)	3	MOD-HALF-FOOT-P
Comptoir formule ovale	1	FORM-OVAL-CNTR
Spots LED flood (x2 +1 transfo)	2	LED-FLOOD-ARM-BDLK
Fixation spot modulate	4	US903



Possibilité d'ajouter des spots LED Flood  
Réf: LED-FLOOD-ARM-BDLK



Pince US903





## Stand Modulate™ 9m²



Matière	Aluminium
Tube	30 mm Ø
Assemblage	Sans outil avec bouton-poussoir
Visuel	Recto-verso
Fixation du visuel	Housse textile à fermeture éclair

Modulate 800l x 2400h angles droits	3	MOD-S-824-SQ
Modulate 2000l x 2400h angles droits	2	MOD-S-2024-S
Porte modulate 800l x 2400h angles droits	1	MOD-S-DOOR-
Demi pieds plats (paire)	4	MOD-HALF-FO
Comptoir modulate	1	FORM-MOD-CI
Etagère interne comptoir modulate	1	FORM-MOD-CI
Spots LED flood (x2 +1 transfo)	2	LED-FLOOD-AF
Fixation spot modulate	4	US903



Réserve Modulate™  
évolutive



Stand évolutif de 9 à 15 m²



Possibilité d'ajouter  
des spots LED Flood  
Réf : LED-FLOOD-ARM-BDLK



Pince US903



Sac

## Stand Modulate™ 12m²



Matière	Aluminium
Tube	30 mm Ø
Assemblage	Sans outil avec bouton-poussoir
Visuel	Recto-verso
Fixation du visuel	Housse textile à fermeture Éclair

Modulate 800l x 2400h angles droits	3	MOD-S-824-SQ
Modulate 1000l x 2400h angles droits	1	MOD-S-1024-SQ
Modulate 2000l x 2400h angles droits	2	MOD-S-2024-SQ
Porte modulate 800l x 2400h angles droits	1	MOD-S-DOOR-824-SQ
Demi pieds plats (paire)	3	MOD-HALF-FOOT-P
Comptoir insta led	1	INSTA-CNTR-BLK
Formulate accent 15	1	FMLT-WL15
Spots LED flood (x2 +1 transfo)	2	LED-FLOOD-ARM-BDLK
Fixation spot modulate	4	US903



Possibilité d'ajouter des spots LED Flood Réf : LED-FLOOD-ARM-BDLK



Demi-pieds Twist & Lock MOD-HALF-FOOT-P gris



2 poignées et 1 butée de porte Modulate™ MOD-S-DOOR-SP-01 incluses

## Stand Modulate™ 15m²



<b>Matière</b>	Aluminium
<b>Tube</b>	30 mm Ø
<b>Assemblage</b>	Sans outil avec bouton-poussoir
<b>Visuel</b>	Recto-verso
<b>Fixation du visuel</b>	Housse textile à fermeture éclair

Modulate 800l x 2400h angles droits	1	MOD-S-824-SQ
Modulate 1000l x 2400h angles droits	2	MOD-S-1024-SQ
Modulate 1800l x 2400h angles droits	2	MOD-S-1824-SQ
Modulate 3000l x 2400h angles droits	1	MOD-S-3024-SQ
Porte modulate 800l x 2400h angles droits	1	MOD-S-DOOR-824-SQ
Demi pieds plats (paire)	3	MOD-HALF-FOOT-P
Accent 05 - arche formulare pour tv	1	FMLT-WBWA-05-TVH
Comptoir Insta LED	1	INSTA-CNTR-BLK
Enseigne illuminova 125mm 2500lx1000h	1	ILLNOH-125-25x10
Spots LED flood (x2 +1 transfo)	3	LED-FLOOD-ARM-BDLK
Fixation spot modulate	6	US903



Possibilité d'ajouter des spots LED Flood Réf : LED-FLOOD-ARM-BDLK



Demi-pieds Twist & Lock MOD-HALF-FOOT-P gris



Accessoirisez avec un comptoir Modulate™




## Stand Modulate™ 18m²



<b>Matière</b>	Aluminium
<b>Tube</b>	30 mm Ø
<b>Assemblage</b>	Sans outil avec bouton-poussoir
<b>Visuel</b>	Recto-verso
<b>Fixation du visuel</b>	Housse textile à fermeture Eclair

Modulate 800l x 2400h angles droits	1	MOD-S-824-SQ
Modulate 1000l x 2400h angles droits	2	MOD-S-1024-SQ
Modulate 1800l x 2400h angles droits	2	MOD-S-1824-SQ
Modulate 3000l x 2400h angles droits	1	MOD-S-3024-SQ
Porte modulate 800l x 2400h angles droits	1	MOD-S-DOOR-824-SQ
Demi pieds plats (paire)	3	MOD-HALF-FOOT-P
Comptoir Insta LED	1	INSTA-CNTR-BLK
Spots LED flood (x2 +1 transfo)	3	LED-FLOOD-ARM-BDLK
Fixation spot modulate	6	US903



Réserve Modulate™ : porte avec poignée (sans verrou)



Assemblage des modules sans outil et sans aucune pièce de jonction




La simplicité de montage de la gamme permet d'imaginer des solutions reconfigurables et réutilisables : mixez et échangez les structures en un clin d'oeil

## Stand Modulate™ 24m²



<b>Matière</b>	Aluminium
<b>Tube</b>	30 mm Ø
<b>Assemblage</b>	Sans outil avec bouton-poussoir
<b>Visuel</b>	Recto-verso
<b>Fixation du visuel</b>	Housse textile à fermeture éclair

Modulate 800l x 2400h angles droits	1	MOD-S-824-SQ
Modulate 1800l x 2400h angles droits	2	MOD-S-1824-SQ
Modulate 2000l x 2400h angles droits	3	MOD-S-2024-SQ
Porte modulate 800l x 2400h angles droits	1	MOD-S-DOOR-824-SQ
Modulate slope 2	1	MOD-SS-824-02
Demi pieds plats (paire)	3	MOD-HALF-FOOT-P
Accent 05 - arche formulare pour tv	1	FMLT-WBWA-05-TVH
Comptoir modulate	1	FORM-MOD-CNTR
Etagère interne comptoir modulate	1	FORM-MOD-CNTR-02
Enseigne illuminova 125mm 2500lx1000h	1	ILLNOH-125-25x10
Spots LED flood (x2 +1 transfo)	3	LED-FLOOD-ARM-BDLK
Fixation spot modulate	6	US903
Zed up lite A4	1	AS315-002



Possibilité d'ajouter des spots LED Flood Réf : LED-FLOOD-ARM-BDLK



Demi-pieds Twist & Lock MOD-HALF-FOOT-P gris



Accessoirisez avec un comptoir Modulate™




VECTOR


# Vector

## Vector ou l'art de communiquer

En application murale, autoportante ou suspendue sur cloisons organisateurs, les profilés aluminium Vector vous apportent une solution pour chaque besoin et chaque budget. Disponibles en formats standard ou sur-mesure, ils offrent un impact visuel optimal et des conceptions originales qui s'adaptent à tous vos évènements : showrooms, points de vente, salons, expositions et bien d'autres.




Quick Fix 20 mm




50 mm

## Illuminova™ la touche lumineuse pour vos stands Vector

Apportez de la lumière à votre stand en combinant la gamme Vector avec les modules Illuminova™. Les 4 modules standard LED (I, J, P et Q) peuvent être intégrés dans un stand Vector.



75 mm LED



100 mm LED

## Profilés en aluminium anodisés ou laqués

La gamme Vector se compose de plusieurs modèles de profilés aluminium qui répondront parfaitement à toutes les applications. Laissez-vous guider par notre tableau récapitulatif et faites votre choix très facilement.

VECTOR  
VECTOR

illuminova

illuminova

VECTOR	Mural	Autoportant	Lumineux	Double face	Gamme premium	Plusieurs coloris
20 mm	x					x
50 mm		x		x	x	
75 mm LED	x	x	x		x	x
100 mm LED		x	x	x		



## Modules Vector

### Une solution ultra compacte


Du mur d'images autoportant au stand d'exposition, la gamme Vector offre une solution de polyvalence et d'adaptabilité pour chacun de vos événements. Le système de cadre Vector avec habillage en toile textile tendue s'impose comme une des solutions de communication les plus simples du marché notamment en environnement stands. Evolutif, reconfigurable, ultra portable : passez d'un stand de 9 à 15 m<sup>2</sup> en toute simplicité. Créez facilement des stands de toutes tailles, formes et accessorisez-les avec des spots, comptoirs, et porte-documents.

## Besoin d'une solution compacte pour une meilleure portabilité et un stockage optimisé ?

### Choisissez les modules Vector :

- Profilés aluminium 50 mm
- Modules différents : murs, arches, LED, réserves...
- Conditionnés en sections de 1250 mm numérotées,
- Livrés en carton avec notice de montage, accompagnés du visuel de votre choix
- En stock tout au long de l'année
- Chaque module est déjà perforé sur les 4 côtés et équipé de la visserie nécessaire : assemblez facilement différents modules entre-eux, une seule clé Allen suffit.
- Reconfigurable et réutilisable : stockez le stand chez vous, dans une caisse petit format (1350 x 400 x 300 mm)
- Excellent retour sur investissement

Passez d'un stand 3m<sup>2</sup> à un stand 15m<sup>2</sup> en un clin d'oeil !



## Vector Modules – Murs



Matière	Aluminium
Largeur du profilé	50 mm
Coloris du profilé	Anodisé
Assemblage	Connecteur bouton poussoir, clé Allen
Visuel	Recto seul ou recto-verso
Fixation du visuel	Jonc PVC 3mm

Module A	MODULE-VFF-A	2950(l) x 2500(h) x 50(p) mm
----------	--------------	------------------------------



Module B	MODULE-VFF-B	1950(l) x 2500(h) x 50(p) mm
----------	--------------	------------------------------



Module C	MODULE-VFF-C	950(l) x 2500(h) x 50(p) mm
----------	--------------	-----------------------------



### Légende

Module A		Module N	
Module B		Module O	
Module C		Module L	
Module M			

Module M	MODULE-VFF-M	Ⓢ 2850(l) x 2500(h) x 50(p) mm
----------	--------------	--------------------------------



Module N	MODULE-VFF-N	Ⓢ 1850(l) x 2500(h) x 50(p) mm
----------	--------------	--------------------------------



Module O	MODULE-VFF-O	Ⓢ 450(l) x 2500(h) x 50(p) mm
----------	--------------	-------------------------------



Module L	MODULE-VFF-L	Ⓢ 2800(l) x 2500(h) x 620(p) mm
----------	--------------	---------------------------------



## Modules Illuminova™



Matière	Aluminium
Largeur du profilé	75 et 100 mm
Coloris du profilé	Anodisé
Assemblage	Equerres à visser, Clé Allen
Visuel	Recto seul ou recto-verso
Fixation du visuel	Jonc PVC 3mm
Système d'éclairage LED	Tangentiel à LED inclus




Module I	MODULE-VFF-I	950(l) x 2550(h) x 550(p) mm
----------	--------------	------------------------------



Module J	MODULE-VFF-J	950(l) x 2500(h) x 75(p) mm
----------	--------------	-----------------------------



Module P	MODULE-VFF-P	1850(l) x 2500(h) x 100(p) mm
----------	--------------	-------------------------------



Module Q	MODULE-VFF-Q	1850(l) x 1000(h) x 100(p) mm
----------	--------------	-------------------------------



Pensez à ajouter 2 mâts carrés de 1000mm



### Légende

Module I		Module Q	
Module J		Module D	
Module P		Module H	



## Module Mât

EU

Matière	Aluminium
Largeur du profilé	50 mm
Coloris du profilé	Anodisé
Assemblage	Réglettes à visser, Clé Allen

Module E	MODULE-VFF-E	50(l) x 2500(h) mm x 50(p)
----------	--------------	----------------------------



## Modules Vector - Arches

EU

TEX

Matière	Aluminium
Largeur du profilé	50mm
Coloris du profilé	Anodisé
Assemblage	Connecteur bouton poussoir, clé Allen
Visuel	Recto seul ou recto-verso
Fixation du visuel	Jonc PVC 3mm

Module D	MODULE-VFF-D	2550(h) x 950(l) x 2600(p) mm
----------	--------------	-------------------------------



Module H	MODULE-VFF-H	2550(h) x 950(l) x 2600(p) mm
----------	--------------	-------------------------------



## Modules Vector - Réserves



Matière	Aluminium
Largeur du profilé	50 mm
Coloris du profilé	Anodisé
Assemblage	Connecteur bouton poussoir, clé Allen, réglettes à visser
Visuel	Recto seul et recto-verso
Fixation du visuel	Jonc PVC 3mm

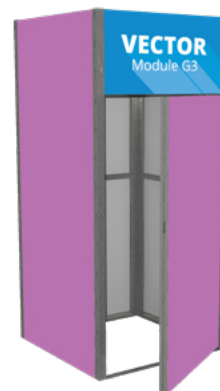

Module F - (avec imposte) - poignée à gauche	MODULE-VFF-F-2	2500(h) x 950(l) x 50(p) mm Imposte : 545 (h) x 950 (l) mm. Porte : 1930 (h) x 940 (l) mm
--	----------------	---



Module G - Poignée à gauche	MODULE-VFF-G-2	2500(h) x 1050(l) x 1050(p) mm
-----------------------------	----------------	--------------------------------



Module G3 - Poignée à gauche	MODULE-VFF-G3-2	2500(h) x 1050(l) x 1050(p) mm
------------------------------	-----------------	--------------------------------



## Modules Vector - Réhausses




Matière	Aluminium
Largeur du profilé	50 mm
Coloris du profilé	Anodisé
Assemblage	Connecteur bouton poussoir, clé Allen
Visuel	Recto seul et recto-verso
Fixation du visuel	Jonc PVC 3mm

Module K	MODULE-VFF-K	1050(l) x 1000(h) x 1050(p) mm
----------	--------------	--------------------------------



### Légende

Module F		Module G3	
Module G		Module K	



## Stands Vector standard

### Stand Vector 6m<sup>2</sup>



Matière	Aluminium
Largeur du profilé	50 mm
Coloris du profilé	Anodisé
Assemblage	Connecteur bouton poussoir, clé Allen
Visuel	Recto seul et recto-verso
Fixation du visuel	Jonc PVC 3mm

Module B - 1950l x 2500h	2	MODULE-VFF-B
Module M - 2850l x 2500h	1	MODULE-VFF-M
Module E - mât carré	2	MODULE-VFF-E
Pieds équerre (paire)	1	SLF1P
Comptoir formate ovale	1	FORM-OVAL-CNTR
Spots LED Exhibition (x2 +1 transfo)	2	LED-EXHIB-ARM-BDLK



Possibilité d'ajouter des spots  
LED Exhibition  
Réf : LED-EXHIB-ARM-BDLK




Pied équerre  
Réf. : SLF1P

## Stand Vector 9m<sup>2</sup>



Matière	Aluminium
Largeur du profilé	50 mm
Coloris du profilé	Anodisé
Assemblage	Connecteur bouton poussoir, clé Allen
Visuel	Recto seul et recto-verso
Fixation du visuel	Jonc PVC 3mm

Module B - 1950l x 2500h	2	MODULE-VFF-B
Module G3 - réserve 4 faces	1	MODULE-VFF-G3-2
Etagère 800 x 235x38mm -fixations invisibles- blanc	2	LN320-800-WH
Fixation pour accessoires sur vector (paire)	2	FX898-01
Traverses de fixation pour étagère ou tv	2	LN605-CUSTOM-L2
Pieds équerre (paire)	1	SLF1P
Comptoir Fastframe™ (noir)	1	FF-COUNTER-BLK
Spots LED Exhibition (x2 +1 transfo)	2	LED-EXHIB-ARM-BDLK



Stand évolutif de 9 à 15m<sup>2</sup>



Possibilité d'ajouter  
des spots LED Exhibition  
Réf : LED-EXHIB-ARM-BDLK



Pied équerre  
Réf. : SLF1P



Réserve avec serrure  
et jeu de clés



## Stand Vector 12m<sup>2</sup> -



Matière	Aluminium
Largeur du profilé	50 mm
Coloris du profilé	Anodisé
Assemblage	Connecteur bouton poussoir, clé Allen
Visuel	Recto seul et recto-verso
Fixation du visuel	Jonc PVC 3mm

Module C- 950l x 2500h	2	MODULE-VFF-C
Module B - 1950l x 2500h	1	MODULE-VFF-B
Module G3 - réserve 4 faces	2	MODULE-VFF-G3-2
Module K réhausse réserve	2	MODULE-VFF-K
Accent 15 petite avancée pour vector	2	FMLT-WL15-V
Pieds équerre (paire)	1	SLF1P
Comptoir illumigo	1	ILLGO-COUNTER
Spots LED Exhibition (x2 +1 transfo)	2	LED-EXHIB-ARM-BDLK



Possibilité d'ajouter  
des spots LED Exhibition  
Réf : LED-EXHIB-ARM-BDLK




Pied équerre  
Réf. : SLF1P

## Stand Vector 15m<sup>2</sup> -



Matière	Aluminium
Largeur du profilé	50 mm
Coloris du profilé	Anodisé
Assemblage	Connecteur bouton poussoir, clé Allen
Visuel	Recto seul et recto-verso
Fixation du visuel	Jonc PVC 3mm

Module C - 950l x 2500h	3	MODULE-VFF-C
Module B - 1950l x 2500h	2	MODULE-VFF-B
Module A-2950l x 2500h	1	MODULE-VFF-A
Module F - porte + imposte	1	MODULE-VFF-F-2
Module E - mât carré	4	MODULE-VFF-E
Module H - arche arrondie	1	MODULE-VFF-H
Support tv	1	LN124
Fixation pour accessoires sur vector (paire)	1	FX898-01
Traverses de fixation pour étagère ou tv	2	LN605-CUSTOM-L2
Pieds équerre (paire)	1	SLF1P
Comptoir Insta LED	1	INSTA-CNTR-BLK
Spots LED Exhibition (x2 +1 transfo)	3	LED-EXHIB-ARM-BDLK



Possibilité d'ajouter  
des spots LED Exhibition  
Réf : LED-EXHIB-ARM-BDLK



Mât carré pour créer  
des angles à 90°



Réserve avec serrure  
et jeu de clés

## Stand Vector 18m<sup>2</sup>-



Matière	Aluminium
Largeur du profilé	50 mm
Coloris du profilé	Anodisé
Assemblage	Connecteur bouton poussoir, clé Allen
Visuel	Recto seul et recto-verso
Fixation du visuel	Jonc PVC 3mm

Module B - 1950l x 2500h	2	MODULE-VFF-B
Module A- 2950l x 2500h	1	MODULE-VFF-A
Module G3 - réserve 4 faces	1	MODULE-VFF-G3-2
Pieds équerre (paire)	1	SLF1P
Comptoir Insta LED	1	INSTA-CNTR-BLK
Spots LED Exhibition (x2 +1 transfo)	3	LED-EXHIB-ARM-BDLK



Visuel Vector  
avec jonc PVC



Réserve avec serrure  
et jeu de clés



Possibilité d'ajouter  
des spots LED Exhibition  
Réf : LED-EXHIB-ARM-BDLK

## Stand Vector 24m<sup>2</sup>



<b>Matière</b>	Aluminium
<b>Largeur du profilé</b>	50 mm
<b>Coloris du profilé</b>	Anodisé
<b>Assemblage</b>	Connecteur bouton poussoir, clé Allen
<b>Visuel</b>	Recto seul et recto-verso
<b>Fixation du visuel</b>	Jonc PVC 3mm

Module O - 450l x 2500h	1	MODULE-VFF-O
Module C - 950l x 2500h	3	MODULE-VFF-C
Module N - 1850l x 2500h	2	MODULE-VFF-N
Module B - 1950l x 2500h	1	MODULE-VFF-B
Module P led - 1850l x 2500h	1	MODULE-VFF-P
Module Q led - 1850l x 1000h	1	MODULE-VFF-Q
Module F - porte + imposte	1	MODULE-VFF-F-2
Module E - mât carré	6	MODULE-VFF-E
Module D - arche 950l	1	MODULE-VFF-D
Support tv	1	LN124
Fixation pour accessoires sur vector (paire)	2	FX898-01
Traverses de fixation pour étagère ou tv	2	LN605-CUSTOM-L2
Comptoir Fastframe™ (noir)	1	FF-COUNTER-BLK
Spots LED Exhibition (x2 +1 transfo)	2	LED-EXHIB-ARM-BDLK



Mât carré pour créer des angles à 90°



Réserve avec serrure et jeu de clés



## Configurations Modules Vector Autoportants

### Mur de 3m



**Matière** Cadre en aluminium profilé 50 mm  
**Habillage** Textile avec jonc PVC 3mm


Module A (x1)	MODULE-VFF-A
Pied plat (x1)	LN155
Pieds plats latéraux (x1)	SLF4P



### Mur de 6m




Module A (x2)	MODULE-VFF-A
Pied plat (x4)	LN155
Pieds plats latéraux (x1)	SLF4P



**Idées aménagement !**  
Vous pouvez fixer des spots LED à vos cadres autoportants pour leur apporter plus de lumière

**Pieds stabilisateurs**  
Pour une stabilité optimale de vos structures, ajoutez des pieds à intervalles réguliers.



## Accessoires Modules Vector

### Fixation pour cadre Quick-Fix suspendu

Pour suspendre des cadres aux cloisons organisateurs

Patte de fixation | LN134



### Pied équerre (paire)

SLF1P | 220(h) x 220(l) x 5(p) mm



### Pied plat Retail (unité)

En métal pour cadre autoportant  
Coloris disponible : Gris

FX295 | 7(h) x 180(l) x 550(p) mm



### Pied plat (unité)

En métal pour cadre autoportant

LN155 | 7(h) x 100(l) x 450(p) mm



### Pieds plats latéraux (Paire)

SLF4P | 100(l) x 185(h) x 450(p) mm




## Stands Vector sur-mesure

La gamme Vector offre une solution de polyvalence et d'adaptabilité pour chacun de vos événements. Le système de cadre Vector avec habillage en toile textile tendue est évolutif et reconfigurable.

### Stand sur mesure Vector 24m²

Matière	Aluminium
Largeur du profilé	50 mm
Coloris du profilé	Anodisé
Assemblage	Connecteur bouton poussoir, clé Allen
Visuel	Recto seul et recto-verso
Fixation du visuel	Jonc PVC 3mm

Apportez une touche d'originalité à votre stand VECTOR en y intégrant des éléments FORMULATE



### Stand sur mesure Vector 40m² - Design 1

Matière	Aluminium
Largeur du profilé	50 mm
Coloris du profilé	Anodisé
Assemblage	Connecteur bouton poussoir, clé Allen
Visuel	Recto seul et recto-verso
Fixation du visuel	Jonc PVC 3mm



## Stand sur mesure Vector 40m<sup>2</sup> - Design 2

Matière	Aluminium
Largeur du profilé	50 mm
Coloris du profilé	Anodisé
Assemblage	Connecteur bouton poussoir, clé Allen
Visuel	Recto seul et recto-verso
Fixation du visuel	Jonc PVC 3mm



## Stand sur mesure Vector 50m<sup>2</sup>

Matière	Aluminium
Largeur du profilé	50 mm
Coloris du profilé	Anodisé
Assemblage	Connecteur bouton poussoir, clé Allen
Visuel	Recto seul et recto-verso
Fixation du visuel	Jonc PVC 3mm






## Stand sur mesure Vector 60m² - Design 1

Matière	Aluminium
Largeur du profilé	50 mm
Coloris du profilé	Anodisé
Assemblage	Connecteur bouton poussoir, clé Allen
Visuel	Recto seul et recto-verso
Fixation du visuel	Jonc PVC 3mm




## Stand sur mesure Vector 60m² - Design 2

Matière	Aluminium
Largeur du profilé	50 mm
Coloris du profilé	Anodisé
Assemblage	Connecteur bouton poussoir, clé Allen
Visuel	Recto seul et recto-verso
Fixation du visuel	Jonc PVC 3mm



## Stand sur mesure Vector 80m²

Matière	Aluminium
Largeur du profilé	50 mm
Coloris du profilé	Anodisé
Assemblage	Connecteur bouton poussoir, clé Allen
Visuel	Recto seul et recto-verso
Fixation du visuel	Jonc PVC 3mm



# Accessoires


## Pied bombé (unité)

LN102 |  Ø 450 mm



## Pied équerre (paire)

Poids 1,2 kg


SLF1P |  220(l) x 220(h) x 5(p) mm



## Pied plat (unité)

En métal pour cadre autoportant

Poids : 1,75 kg

LN155 |  7(h) x 100(l) x 450(p) mm



## Support pour écrans

Fixation sur mât ou traverse

LN124 |  écrans 37" à 70" (94 à 177cm)



## Ruban magnétique

EM303 | Polarité A- 30m x 12,7 mm



## Ruban métallique

EM351 | 15m x 12,7 mm



Découvrez notre solution novatrice d'affichage **pliable** et **modulable**.





Le **Fastframe™** est une solution d'affichage unique, durable et facile à utiliser.



### Polyvalent

- » Reconfigurable à l'infini
- » Visuel sans raccord installé sur plusieurs cadres
- » Visuels avec joncs PVC, facile et rapide à changer
- » Nombreuses applications
- » Adapté pour une utilisation retail ou stand



### Flexible

- » Monté en quelques secondes
- » Léger et portable
- » Visuels recto ou recto-verso
- » Economique car réutilisable



### Configurable

- » Evolutif avec ajout de modules selon les besoins
- » Reconfigurable grâce aux nombreux connecteurs disponible
- » Surface au sol parfaitement exploitée
- » Dépliable, montage sans outil



Transformez votre espace en quelques secondes en utilisant le **Fastframe™**




### 1. Conditionnement

Le cadre léger est pré-assemblé et plié dans un sac de transport pratique et compact.




### 2. Mise en place

Une fois sorti du sac, le cadre peut être déployé sans effort. Il se sécurise à l'aide de son tube central de renfort.



### 3. Ajout des Accessoires

Cadre fourni avec pieds entiers latéraux (FF-FF). Selon la configuration finale, différents modèles de pieds sont disponibles.



### 4. Installation des visuels

Visuels, disponibles en version stretch ou dos noir. Rapide et facile à insérer grâce au jonc PVC.

## Expositions durables

**Avec le développement durable comme enjeu clé pour les organisateurs d'événements et les exposants, les systèmes d'exposition modulaires offrent des solutions plus respectueuses de l'environnement.**

- » Fabriqué à partir d'aluminium, un matériau recyclable à l'infini
- » Utilisation de supports d'impression textile en polyester qui peuvent être recyclés
- » Visuels imprimés en utilisant des encres à base d'eau
- » Un seul système pour de multiples applications d'affichage



Découvrez les **nombreux avantages** de cette nouvelle gamme:

NOUVEAU  
PRODUIT



### Montage rapide sans outil

Le cadre se déploie en un clin d'œil.



### Léger et ultra fin

La structure est compacte et légère, ce qui facilite les déplacements et le stockage.



### Visuel textile sans raccords

Utilisez un seul visual imprimé sur plusieurs cadres connectés pour créer un mur d'image sans raccord.



### Durable

Applications multiples et réutilisation infinie.



### Visuels interchangeables

Renouvellement des visuels illimités.

## Le **FASTFRAME™** s'habille de visuels avec joncs PVC

- » Les visuels textiles à jonc PVC s'insèrent facilement dans la rainure des cadres seuls ou reliés
- » Solution économique pouvant être réutilisée de nombreuses fois
- » Les visuels sont imprimés avec des encres à base d'eau, pour un meilleur respect de l'environnement
- » Un seul visual peut être utilisé pour recouvrir plusieurs cadres
- » Les visuels peuvent être renouvelés pour communiquer de nouveaux messages

#### Visuels PS

Visuels stretch, joncs PVC.

#### Visuels BB

Visuels dos noir, joncs PVC.

Matière	Aluminium
Largeur du profilé	40 mm
Coloris	Gris argenté
Assemblage	Sans outils
Visuel	Recto seul ou recto-verso
Fixation du visuel	Jonc PVC 3mm
Utilisation	Autoportant
Transport	Sac de transport Fastframe™

## FASTFRAME™ 1000x500 - Kit de 2 cadres




Fastframe™ 2 Cadres (pieds non inclus)	FF-100X50	Ⓢ, 1000(l) x 500(h) x 40(p) mm
Fastframe™ 2 visuels BB	G-FF-100X50-BB	Ⓢ, 1000(l) x 500(h)
Fastframe™ 2 visuels PS	G-FF-100X50-PS	Ⓢ, 1000(l) x 500(h)



Sac de transport inclus



Possibilité d'ajouter des pieds (vendus séparément)



Visuel avec jonc PVC



## FASTFRAME™ 1000x1000 - Kit de 2 cadres



Fastframe™ 2 Cadres (pieds non inclus)	FF-100X100	Ⓢ, 1000(l) x 1000(h) x 40(p) mm
Fastframe™ 2 visuels BB	G-FF-100X100-BB	Ⓢ, 1000(l) x 1000(h)
Fastframe™ 2 visuels PS	G-FF-100X100-PS	Ⓢ, 1000(l) x 1000(h)



Sac de transport inclus



Possibilité d'ajouter des pieds (vendus séparément)



Visuel avec jonc PVC





## FASTFRAME™ 950x2000



Fastframe™ 2 Cadres (pieds non inclus)	FF-95X200	954(l) x 2007(h) x 400(p) mm
Fastframe™ 2 visuels BB	G-FF-95X200-BB	950(l) x 2000(h)
Fastframe™ 2 visuels PS	G-FF-95X200-PS	950(l) x 2000(h)


NOUVEAU  
PRODUIT



Sac de transport inclus



2 pieds inclus



Visuel avec jonc PVC



## FASTFRAME™ 950x2400



Fastframe™ 2 Cadres (pieds non inclus)	FF-95X240	954(l) x 2407(h) x 400(p) mm
Fastframe™ 2 visuels BB	G-FF-95X240-BB	950(l) x 2400(h)
Fastframe™ 2 visuels PS	G-FF-95X240-PS	950(l) x 2400(h)


NOUVEAU  
PRODUIT



Sac de transport inclus



2 pieds inclus



Visuel avec jonc PVC



# FASTFRAME™

## FASTFRAME™ 950x2500




Fastframe™ 1 Cadre (pieds inclus)	FF-95X250	☞ 954(l) x 2507(h) x 400(p) mm
Fastframe™ 1 visuel BB	G-FF-95X250-BB	☞ 950(l) x 2500(h)
Fastframe™ 1 visuel PS	G-FF-95X250-PS	☞ 950(l) x 2500(h)



Sac de transport inclus



2 pieds inclus



Visuel avec jonc PVC




## FASTFRAME™ 1000x2000




Fastframe™ 1 Cadre (pieds inclus)	FF-100X200	☞ 1004(l) x 2007(h) x 400(p) mm
Fastframe™ 1 visuel BB	G-FF-100X200-BB	☞ 1000(l) x 2000(h)
Fastframe™ 1 visuel PS	G-FF-100X200-PS	☞ 1000(l) x 2000(h)



Sac de transport inclus



2 pieds inclus



Visuel avec jonc PVC



## FASTFRAME™ 1000x2400




Fastframe™ 1 Cadre (pieds inclus)	FF-100X240	Ⓢ 1004(l) x 2407(h) x 400(p) mm
Fastframe™ 1 visuel BB	G-FF-100X240-BB	Ⓢ 1000(l) x 2400(h)
Fastframe™ 1 visuel PS	G-FF-100X240-PS	Ⓢ 1000(l) x 2400(h)



Sac de transport inclus



2 pieds inclus



Visuel avec jonc PVC



## FASTFRAME™ 1000x2500




Fastframe™ 1 Cadre (pieds inclus)	FF-100X250	Ⓢ 1004(l) x 2507(h) x 400(p) mm
Fastframe™ 1 visuel BB	G-FF-100X250-BB	Ⓢ 1000(l) x 2500(h)
Fastframe™ 1 visuel PS	G-FF-100X250-PS	Ⓢ 1000(l) x 2500(h)



Sac de transport inclus



2 pieds inclus



Visuel avec jonc PVC



## FASTFRAME™ 1200x2400




Fastframe™ 1 Cadre (pieds inclus)	FF-120X240	⊗ 1204(l) x 2407(h) x 400(p) mm
Fastframe™ 1 visuel BB	G-FF-120X240-BB	⊗ 1200(l) x 2400(h)
Fastframe™ 1 visuel PS	G-FF-120X240-PS	⊗ 1200(l) x 2400(h)



Sac de transport inclus



2 pieds inclus



Visuel avec jonc PVC





# FASTFRAME™ Pieds

## Pied entier latéral (l'unité)

FF-FF	50(l) x 99(h) x 400(p) mm
-------	---------------------------



## Pied entier central (l'unité)

FF-MFF	50(l) x 89(h) x 400(p) mm
--------	---------------------------



## Demi pied central (l'unité)

FF-HFM	51(l) x 89(h) x 220(p) mm
--------	---------------------------



## Petit pied central (l'unité)

FF-SMF	40(l) x 89(h) x 97(p) mm
--------	--------------------------



## Demi pieds latéraux (paire)

FF-SHF	50(l) x 98(h) x 220(p) mm
--------	---------------------------



# FASTFRAME™ Connecteurs

## Kit connecteurs 45°

FF-45C	45(l) x 108(h) x 95(p) mm
--------	---------------------------



## Kit connecteurs 90°

FF-90C	Haut	81.5(l) x 60.7(h) x 81.5(p) mm
	Bas	81.5(l) x 60.7(h) x 81.5(p) mm



# FASTFRAME™ Connecteurs

## Kit connecteurs 90° central

FF-MIC	⊗, 40(l) x 55(h) x 40(p) mm
--------	-----------------------------




## Kit connecteurs 90° - intérieur gauche

FF-90LIC	⊗, 40(l) x 55(h) x 40(p) mm
----------	-----------------------------



## Kit connecteurs 90° - intérieur droite

FF-90RIC	⊗, 55(l) x 85(h) x 55(p) mm
----------	-----------------------------



## Kit connecteurs Arche

FF-ACC	⊗, 90(l) x 105(h) x 60(p) mm
--------	------------------------------



## Kit connecteurs en croix

FF-CC	⊗, Haut	142(l) x 94.3(h) x 100.7(p) mm
	⊗, Bas	141.3(l) x 90(h) x 100.4(p) mm



## Kit connecteurs en T

FF-TC	⊗, Haut	100.5(l) x 91(h) x 94.7(p) mm
	⊗, Bas	100(l) x 91.1(h) x 97.4(p) mm



## Kit connecteurs en Y

FF-YC	⊗, Haut	107(l) x 97.3(h) x 107(p) mm
	⊗, Bas	107(l) x 107(h) x 94.3(p) mm



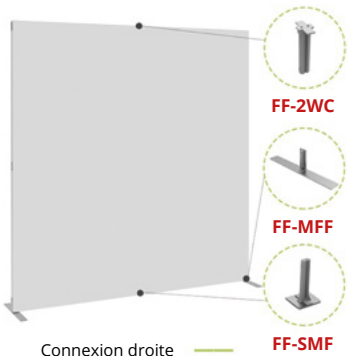
Connecteur 2 directions

FF-2WC	⊗, 41(l) x 82(h) x 21(p) mm
--------	-----------------------------

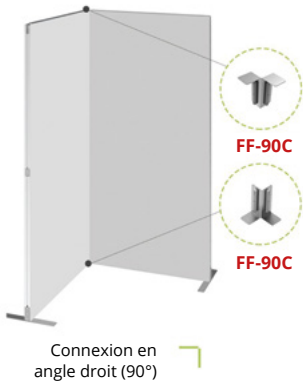


Connecteur 4 directions

FF-4WC	⊗, 150(l) x 12.12(h) x 19.6(p) mm
--------	-----------------------------------



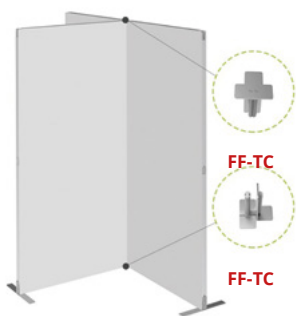
Connexion droite  
bord à bord



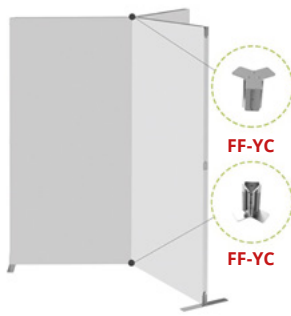
Connexion en  
angle droit (90°)



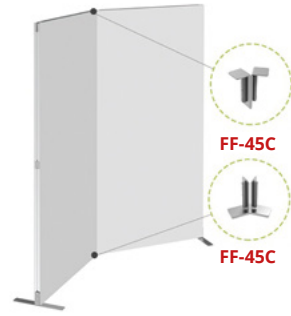
Connexion pour arche



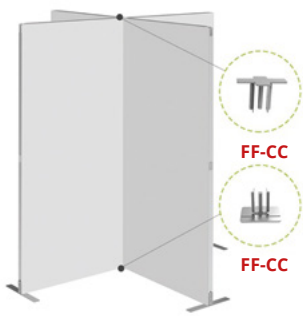
Connexion en T



Connexion en Y



Connexion à 45°



Connexion en croix

## Kit pièce de renfort arche (paire)

FF-ABK	171(l) x 7(h) x 42(p) mm
--------	--

\*A utiliser avec les cadres de plus de 1000mm de long




## Kit Porte-écran

FF-SMK	up to 10kg
--------	------------

\* Poids maximum de l'écran : 10kg.  
Compatibilité Vesa 200 x 200, 200 x 400, 300 x 300 et 400x400mm.  
Taille d'écran de 26" à 65" (66cm à 165cm).  
Compatible avec les structures Fastframe™ de 1000mm de large.  
Uniquement compatible avec une fixation sur une arche.




## Kit étagère

FF-SK	 1020(l) x 30(h) x 252(p) mm
-------	---

\* Compatible avec les structures Fastframe™ de 1000mm de large.  
Poids maximum: 5kg.



## Sac de transport à roulettes

FF-WB	 1415(l) x 390(h) x 244(p) mm
-------	--

\* Peut transporter jusqu'à 4 structures Fastframe™ en 1200mm de large (visuels inclus).



## Kit création de réserve 1000mm

FF-DMB-1000

Ajoutez une réserve à votre stand Fastframe™ avec le kit création de réserve. Il contient tous les connecteurs nécessaires pour transformer les cadres de 1000 mm de large en un espace de stockage\*

\*Cadres vendus séparément





## Stand FASTFRAME™ 6m<sup>2</sup>



Facile et rapide à monter et à démonter. Ajoutez un éclairage LED pour renforcer votre visibilité.

Matière	Aluminium, angles en Nylon/ABS
Largeur du profilé	40mm
Coloris du profilé	Gris argenté
Assemblage	Sans outils
Visuel	Recto seul ou recto-verso
Fixation du visuel	Jonc PVC 3mm

Fastframe™ 950x2400 (pieds inclus)	7	FF-95X240
Connecteurs 90°	2	FF-90C
Demi-pieds latéraux (paire)	1	FF-SHF
Connecteur 2 directions	4	FF-2WC
Petit pied central (unité)	4	FF-SMF
Spots LED Exhibition (x2 +1 transfo)	2	LED-EXHIB-ARM-BDLK
Comptoir Fastframe™ (noir)	1	FF-COUNTER-BLK



Sac de transport inclus



Pieds optionnels



Visuel avec jonc PVC

Visuels disponibles en version Stretch ou Dos noir. Visuels grand format sans raccord visible également disponibles.



COMPTOIR FASTFRAME™

## Stand **FASTFRAME™** 9m<sup>2</sup>



Matière	Aluminium, angles en Nylon/ABS
Largeur du profilé	40mm
Coloris du profilé	Gris argenté
Assemblage	Sans outils
Visuel	Recto seul ou recto-verso
Fixation du visuel	Jonc PVC 3mm

Fastframe™ 950x2400 (pieds inclus)	4	FF-95X240
Fastframe™ 1000x2400 (pieds inclus)	4	FF-100X240
Petit pied central (unité)	3	FF-SMF
Demi-pieds latéraux (paire)	1	FF-SHF
Connecteur 2 directions	2	FF-2WC
Kit création de réserve Fastframe™ 1000mm	1	FF-DMB-1000
Spots LED Exhibition (x2 +1 transfo)	2	LED-EXHIB-ARM-BDLK
Comptoir Fastframe™ (noir)	1	FF-COUNTER-BLK



Sac de transport inclus



Pieds optionnels



Visuel avec jonc PVC

Visuels disponibles en version  
Stretch ou Dos noir. Visuels  
grand format sans raccord visible  
également disponibles.



COMPTOIR FASTFRAME™

Stand évolutif de 9 à 15m<sup>2</sup>  
(ajouter 1 x FF-90C)




## Stand **FASTFRAME™** 12m<sup>2</sup>



Matière	Aluminium, angles en Nylon/ABS
Largeur du profilé	40mm
Coloris du profilé	Gris argenté
Assemblage	Sans outils
Visuel	Recto seul ou recto-verso
Fixation du visuel	Jonc PVC 3mm

Fastframe™ 950x2400 (pieds inclus)	4	FF-95X240
Fastframe™ 1000x2400 (pieds inclus)	6	FF-100X240
Fastframe™ 500x1000 (x2) (pieds inclus)	1	FF-100X50
Petit pied central (unité)	3	FF-SMF
Demi-pieds latéraux (paire)	1	FF-SHF
Connecteur 2 directions	3	FF-2WC
Kit création de réserve Fastframe™ 1000mm	1	FF-DMB-1000
Kit arche	1	FF-ACC
Kit etagère	1	FF-SK
Spots LED Exhibition (x2 +1 transfo)	2	LED-EXHIB-ARM-BDLK
Comptoir Fastframe™ (noir)	1	FF-COUNTER-BLK



Sac de transport inclus



Pieds optionnels



Visuel avec jonc PVC

Visuels disponibles en version Stretch ou Dos noir. Visuels grand format sans raccord visible également disponibles.



COMPTOIR FASTFRAME™




## Stand **FASTFRAME™** 15m<sup>2</sup>



<b>Matière</b>	Aluminium, angles en Nylon/ABS
<b>Largeur du profilé</b>	40mm
<b>Coloris du profilé</b>	Gris argenté
<b>Assemblage</b>	Sans outils
<b>Visuel</b>	Recto seul ou recto-verso
<b>Fixation du visuel</b>	Jonc PVC 3mm

Fastframe™ 950x2400 (pieds inclus)	4	FF-95X240
Fastframe™ 1000x2400 (pieds inclus)	8	FF-100X240
Fastframe™ 1000x2000 (pieds inclus)	1	FF-100X200
Petit pied central (unité)	3	FF-SMF
Demi-pieds latéraux (paire)	1	FF-SHF
Connecteur 2 directions	5	FF-2WC
Kit arche (4)	1	FF-ACC
Renforts arche (paire)	1	FF-ABK
Kit porte écran	1	FF-SMK
Kit création de réserve Fastframe™ 1000mm	1	FF-DMB-1000
Spots LED Exhibition (x2 +1 transfo)	3	LED-EXHIB-ARM-BDLK
Comptoir Fastframe™ (noir)	1	FF-COUNTER-BLK



Sac de transport inclus



Pieds optionnels



Visuel avec jonc PVC

Visuels disponibles en version Stretch ou Dos noir. Visuels grand format sans raccord visible également disponibles.



COMPTOIR FASTFRAME™



## Stand FASTFRAME™ 18m<sup>2</sup>



Matière	Aluminium, angles en Nylon/ABS
Largeur du profilé	40mm
Coloris du profilé	Gris argenté
Assemblage	Sans outils
Visuel	Recto seul ou recto-verso
Fixation du visuel	Jonc PVC 3mm

Fastframe™ 950x2400 (pieds inclus)	4	FF-95X240
Fastframe™ 1000x2400 (pieds inclus)	7	FF-100X240
Petit pied central (unité)	1	FF-SMF
Demi pied central (unité)	4	FF-HFM
Demi-pieds latéraux (paire)	1	FF-SHF
Connecteur 2 directions	5	FF-2WC
Kit création de réserve Fastframe™ 1000mm	1	FF-DMB-1000
Spots LED Exhibition (x2 +1 transfo)	3	LED-EXHIB-ARM-BDLK
Comptoir Fastframe™ (noir)	1	FF-COUNTER-BLK



Sac de transport inclus



Pieds optionnels



Visuel avec jonc PVC

Visuels disponibles en version Stretch ou Dos noir. Visuels grand format sans raccord visible également disponibles.



COMPTOIR FASTFRAME™

## Stand **FASTFRAME™** 24m<sup>2</sup>



Matière	Aluminium, angles en Nylon/ABS
Largeur du profilé	40mm
Coloris du profilé	Gris argenté
Assemblage	Sans outils
Visuel	Recto seul ou recto-verso
Fixation du visuel	Jonc PVC 3mm

Fastframe™ 950x2400 (pieds inclus)	2	FF-95X240
Fastframe™ 1000x2400 (pieds inclus)	13	FF-100X240
Petit pied central (unité)	2	FF-SMF
Demi-pieds latéraux (paire)	1	FF-SHF
Connecteur 2 directions	3	FF-2WC
Kit création de réserve Fastframe™ 1000mm	1	FF-DMB-1000
Kit arche (4)	1	FF-ACC
Renforts arche (paire)	1	FF-ABK
Kit porte écran	1	FF-SMK
Spots LED Exhibition (x2 +1 transfo)	3	LED-EXHIB-ARM-BDLK
Comptoir Fastframe™ (noir)	1	FF-COUNTER-BLK



Sac de transport inclus



Pieds optionnels



Visuel avec jonc PVC

Visuels disponibles en version Stretch ou Dos noir. Visuels grand format sans raccord visible également disponibles.



COMPTOIR FASTFRAME™



# Enseignes suspendues


Les enseignes suspendues Formulate ont été spécialement conçues pour permettre une installation simple en toute sécurité. Ce moyen de communication à forme ronde est idéal pour être vu de loin.

## Enseigne carrée Formulate



<b>Matière</b>	Tubes aluminium
<b>Tube</b>	Ø 30 mm
<b>Assemblage</b>	Sans outils avec bouton-poussoir
<b>Forme</b>	Carrée
<b>Visuel</b>	Recto-verso
<b>Fixation du visuel</b>	Housse avec fermeture Eclair
<b>Utilisation</b>	Suspendu Pitons inclus, élingues non incluses
<b>Disponibilité</b>	Gamme Basic - En stock

Formulate carrée 800	FORM-SQU-80	1500(l) x 800(h) x 1500(p) mm
Formulate carrée 1000	FORM-SQU-100	3000(l) x 1000(h) x 3000(p) mm
Formulate carrée 1500	FORM-SQU-150	4500(l) x 1500(h) x 4500(p) mm



## Enseigne circulaire Formulate



<b>Matière</b>	Tubes aluminium
<b>Tube</b>	Ø 30 mm
<b>Assemblage</b>	Sans outils avec bouton-poussoir
<b>Forme</b>	Ronde
<b>Visuel</b>	Recto-verso
<b>Fixation du visuel</b>	Housse avec fermeture Eclair
<b>Utilisation</b>	Suspendu Pitons inclus, élingues non incluses
<b>Disponibilité</b>	Gamme Basic - En stock

Formulate circulaire 800	FORM-RNG-80	1500(l) x 800(h) x 1500(p) mm
Formulate circulaire 1000	FORM-RNG-100	3000(l) x 1000(h) x 3000(p) mm
Formulate circulaire 1500	FORM-RNG-150	4500(l) x 1500(h) x 4500(p) mm



## Enseigne rectangle Formulate



Matière	Tubes aluminium
Tube	Ø 30 mm
Assemblage	Sans outils avec bouton-poussoir
Visuel	Recto-verso
Fixation du visuel	Housse avec fermeture Eclair
Disponibilité	Production à la commande




Formulate Rectangle 250	FORM-RTG-M100	2500(l) x 1000(h) x 1200(p) mm
Formulate Rectangle 350	FORM-RTG-L100	3500(l) x 1000(h) x 2500(p) mm
Formulate Rectangle 500	FORM-RTG-XL120	5000(l) x 1200(h) x 2500(p) mm

## Enseigne Panel Formulate



Matière	Tubes aluminium
Tube	Ø 30 mm
Assemblage	Sans outils avec bouton-poussoir
Visuel	Recto-verso
Fixation du visuel	Housse avec fermeture Eclair
Disponibilité	Production à la commande



Formulate Panel 250	FORM-FLT-M100	2500(l) x 1000(h) x 30(p) mm
Formulate Panel 350	FORM-FLT-L100	3500(l) x 1000(h) x 30d) mm
Formulate Panel 500	FORM-FLT-XL120	5000(l) x 1200(h) x 30(p) mm



# Les murs d'images créent un fond de scène impactant lors d'événements, de présentations, de démonstrations de produits, dans des boutiques éphémères et des vitrines.

Ils sont également parfaits pour équiper les petites surfaces d'exposition, ou comme grands panneaux d'affichage permanents dans les lieux publics, comme par exemple dans les musées, les zones d'accueil, les gares, les aéroports et les galeries marchandes.

Nos solutions reconfigurables sont flexibles, portables, réutilisables et se stockent facilement.

Grâce à leur mécanisme d'assemblage en ciseaux, les stands parapluie sont faciles à transporter, assembler et stocker. Ils conviennent en particulier aux petits événements et expositions mais trouvent également leur place dans les événements permanents.

Parfaitement adapté à une application fond de scène, le Pegasus est idéal en utilisation de courte durée, facile à installer et à transporter tout en étant économiquement intéressant. Grâce à ses mâts télescopiques permettant un ajustement de la hauteur et de la largeur, cette structure est simple à monter et convient aussi bien à des présentations temporaires que permanentes.





## Murs d'images

Nos murs d'images sont disponibles dans plusieurs dimensions et formes pour s'adapter à l'application souhaitée. Chaque système offre une méthode d'assemblage, d'éclairage et d'utilisation différente.

# Stands parapluie

## Quick Impact Droit



Stand parapluie entrée de gamme parfait pour aménager un stand, un espace de vente éphémère ou encore un photocal. Les structures sont disponibles en plusieurs largeurs et hauteurs et sont rapides et faciles à déployer grâce au verrouillage par connecteurs magnétiques. Le ruban magnétique se fixe au dos du visuel PVC, ce qui lui permet de s'aimanter directement sur les barres magnétiques installées sur la structure.

Matière	Structure aluminium, connecteurs plastique	
Assemblage	Verrouillage magnétique	
Forme	Droit	
Visuel	Recto seul (avec ou sans retours) / recto-verso (en option)	
Fixation du visuel	Barres, suspentes et plinthes magnétiques	
Utilisation	Autoportant	
3x2 Droit	IMP-3X2S	1970(l) x 2225(h) x 306(p) mm
3x3 Droit	IMP-3X3S	2700(l) x 2225(h) x 306(p) mm
3x4 Droit	IMP-3X4S	3435(l) x 2225(h) x 306(p) mm



Barres magnétiques embout triangle



Connecteurs magnétiques



Fixation du visuel sur suspente et barre magnétique

## Pack complet Quick Impact droit



Le pack complet Quick Impact est un excellent kit de mur d'images entrée de gamme qui contient tout ce dont vous avez besoin pour être opérationnel lors d'un salon, d'un événement ou d'une démonstration. Un comptoir et des spots sont mêmes fournis !

Matière	Structure aluminium, connecteurs plastique	
Assemblage	Verrouillage magnétique	
Forme	Droit	
Visuel	Recto seul (avec ou sans retours) / recto-verso (en option)	
Fixation du visuel	Barres, suspentes et plinthes magnétiques	
Utilisation	Autoportant	
3x2 Droit	99-XX-106	1970(l) x 2225(h) x 306(p) mm
3x3 Droit	99-XX-107	2700(l) x 2225(h) x 306(p) mm
3x4 Droit	99-XX-108	3435(l) x 2225(h) x 306(p) mm



### Pack Complet Quick Impact

Kit Quick Impact						
						
Sac de transport en nylon	Structure Impact Droit / Courbe	Suspentes, plinthes et barres magnétiques	Ruban adhésif magnétique (EM301)	Valise de Transport Zenith	Tablette coloris hêtre	2 spots PS950-1000-LED-BDLK avec fixation

# Quick Impact Courbe



Stand parapluie entrée de gamme parfait pour aménager un stand, un espace de vente éphémère ou encore un photocal. Les structures sont disponibles en plusieurs largeurs et hauteurs et sont rapides et faciles à déployer grâce au verrouillage par connecteurs magnétiques. Le ruban magnétique se fixe au dos du visuel PVC, ce qui lui permet de s'aimanter directement sur les barres magnétiques installées sur la structure.

Matière	Structure aluminium, connecteurs plastique
Assemblage	Verrouillage magnétique
Forme	Courbe
Visuel	Recto seul (avec ou sans retours) / recto-verso (en option)
Fixation du visuel	Barres, suspentes et plinthes magnétiques
Utilisation	Autoportant

3x2 Courbe	IMP-3X2C	1930(l) x 2225(h) x 485(p) mm
3x3 Courbe	IMP-3X3C	2540(l) x 2225(h) x 685(p) mm
3x4 Courbe	IMP-3X4C	3070(l) x 2225(h) x 960(p) mm



Barres magnétiques embout triangle



Connecteurs magnétiques



Fixation du visuel sur suspente et barre magnétique

## Pack complet Quick Impact Courbe



Le pack complet Quick Impact est un excellent kit de mur d'images entrée de gamme qui contient tout ce dont vous avez besoin pour être opérationnel lors d'un salon, d'un événement ou d'une démonstration. Un comptoir et des spots sont mêmes fournis !

Matière	Structure aluminium, connecteurs plastique
Assemblage	Verrouillage magnétique
Forme	Courbe
Visuel	Recto seul (avec ou sans retours) / recto-verso (en option)
Fixation du visuel	Barres, suspentes et plinthes magnétiques
Utilisation	Autoportant

3x2 Courbe	99-XX-110	1930(l) x 2225(h) x 485(p) mm
3x3 Courbe	99-XX-071	2540(l) x 2225(h) x 685(p) mm
3x4 Courbe	99-XX-070	3070(l) x 2225(h) x 960(p) mm



### Pack Complet Quick Impact

Kit Quick Impact						
Sac de transport en nylon	Structure Impact Droit / Courbe	Suspentes, plinthes et barres magnétiques	Ruban adhésif magnétique (EM301)	Valise de Transport Zenith	Tablette coloris hêtre	2 spots PS950-1000-LED-BDLK avec fixation




## Quick + Droit



Le stand parapluie haut de gamme Quick + droit, dispose d'un système de fixation entièrement magnétique qui peut être utilisé en simple ou double face. Les lés PVC imprimés en UV sont en option. Une fois sorti du sac de transport matelassé, la structure se déploie sans outil en quelques secondes vous offrant un remarquable mur d'images pour votre événement. Le Quick + est également disponible en version courbe et en 3 formats différents.

<b>Matière</b>	Structure aluminium, connecteurs plastique
<b>Assemblage</b>	Verrouillage magnétique
<b>Forme</b>	Droit
<b>Visuel</b>	Recto seul (avec ou sans retours) / recto-verso (en option)
<b>Fixation du visuel</b>	Barres, suspentes et plinthes magnétiques
<b>Utilisation</b>	Autoportant

3x2 Droit	WH222-S-CA	☞ 1970(l) x 2225(h) x 306(p) mm
3x3 Droit	WH223-S-CA	☞ 2700(l) x 2225(h) x 306(p) mm
3x4 Droit	WH224-S-CA	☞ 3435(l) x 2225(h) x 306(p) mm



Barres magnétiques  
Embout carré



Connecteurs magnétiques



Suspente magnétique


## Quick + Courbe




Le stand parapluie haut de gamme Quick + courbe, dispose d'un système de fixation entièrement magnétique qui peut être utilisé en simple ou double face. Les lés PVC imprimés en UV sont en option. Une fois sorti du sac de transport matelassé, la structure se déploie sans outil en quelques secondes vous offrant un remarquable mur d'images pour votre événement. Le Quick + est également disponible en version droite et en 3 formats différents.

<b>Matière</b>	Structure aluminium, connecteurs plastique
<b>Assemblage</b>	Verrouillage magnétique
<b>Forme</b>	Courbe
<b>Visuel</b>	Recto seul (avec ou sans retours) / recto-verso (en option)
<b>Fixation du visuel</b>	Barres, suspentes et plinthes magnétiques
<b>Utilisation</b>	Autoportant

3x2 Courbe	WH222-C-CA	☞ 1930(l) x 2225(h) x 485(p) mm
3x3 Courbe	WH223-C-CA	☞ 2540(l) x 2225(h) x 685(p) mm
3x4 Courbe	WH224-C-CA	☞ 3070(l) x 2225(h) x 960(p) mm



Barres magnétiques  
Embout carré



Connecteurs magnétiques



Suspente magnétique





## Pack complet Quick + Droit



Le pack complet Quick + droit se compose du stand parapluie à verrouillage magnétique Quick + (et son système de fixation des visuels), de la valise de transport Zenith (convertible en comptoir) et du kit double Powerspot 950-1000 LED. A utiliser avec des lés PVC imprimés en UV (en option). La structure se déploie sans outil en quelques secondes vous offrant un remarquable mur d'images pour votre événement. Le Quick + est également disponible en version courbe et en 3 formats différents.

<b>Matière</b>	Structure aluminium, connecteurs plastique
<b>Assemblage</b>	Verrouillage magnétique
<b>Forme</b>	Droit
<b>Visuel</b>	Recto seul (avec ou sans retours) / recto-verso (en option)
<b>Fixation du visuel</b>	Barres, suspentes et plinthes magnétiques
<b>Utilisation</b>	Autoportant

3x2 Droit	99-XX-101Q	1970(l) x 2225(h) x 306(p) mm
3x3 Droit	99-XX-102Q	2700(l) x 2225(h) x 306(p) mm
3x4 Droit	99-XX-103Q	3435(l) x 2225(h) x 306(p) mm



### Pack Complet Quick+

#### Kit Quick+



Sac de transport en nylon matelassé



Structure Quick+ Droit / Courbe



Suspentes, plinthes et barres magnétiques



Ruban adhésif magnétique (EM301)



Valise de Transport Zenith



Tablette coloris hêtre



2 spots PS950-1000-LED-BDLK avec fixation

## Pack complet Quick + Courbe



Le pack complet Quick + courbe se compose du stand parapluie à verrouillage magnétique Quick + (et son système de fixation des visuels), de la valise de transport Zenith (convertible en comptoir) et du kit double Powerspot 950-1000 LED. A utiliser avec des lés PVC imprimés en UV (en option). La structure se déploie sans outil en quelques secondes vous offrant un remarquable mur d'images pour votre événement. Le Quick + est également disponible en version droite et en 3 formats différents.

<b>Matière</b>	Structure aluminium, connecteurs plastique
<b>Assemblage</b>	Verrouillage magnétique
<b>Forme</b>	Courbe
<b>Visuel</b>	Recto seul (avec ou sans retours) / recto-verso (en option)
<b>Fixation du visuel</b>	Barres, suspentes et plinthes magnétiques
<b>Utilisation</b>	Autoportant

3x2 Courbe	99-XX-016Q	1930(l) x 2225(h) x 485(p) mm
3x3 Courbe	99-XX-017Q	2540W) x 2225(h) x 685(p) mm
3x4 Courbe	99-XX-020Q	3070(l) x 2225(h) x 960(p) mm



### Pack Complet Quick+

#### Kit Quick+



Sac de transport en nylon matelassé



Structure Quick+ Droit / Courbe



Suspentes, plinthes et barres magnétiques



Ruban adhésif magnétique (EM301)



Valise de Transport Zenith



Tablette coloris hêtre



2 spots PS950-1000-LED-BDLK avec fixation

## Hop-up Impact Droit



Stand parapluie textile droit au déploiement rapide. Compact une fois plié et facile à stocker. Le visuel reste en place lorsque la structure est repliée.

<b>Matière</b>	Structure aluminium, connecteurs plastique
<b>Assemblage</b>	Verrouillage par clips
<b>Forme</b>	Droit
<b>Visuel</b>	Recto seul (avec ou sans retours)
<b>Fixation du visuel</b>	Velcro
<b>Utilisation</b>	Autoportant

3x2 carrés	HUI3X2	⊗ 1525(l) x 2260(h) x 295(p) mm
3x3 carrés	HUI3X3	⊗ 2260(l) x 2260(h) x 295(p) mm
3x4 carrés	HUI3X4	⊗ 2995(l) x 2260(h) x 295(p) mm
3x5 carrés	HUI3X5	⊗ 3730(l) x 2260(h) x 295(p) mm



Le visuel se replie avec la structure



Fixation du visuel par velcro



Connecteurs plastiques



Facilement transportable



Sac de transport



## Hop-up Impact Courbe




Stand parapluie textile courbe au déploiement rapide. Compact une fois plié et facile à stocker. Le visuel reste en place lorsque la structure est repliée.

<b>Matière</b>	Structure aluminium, connecteurs plastique
<b>Assemblage</b>	Verrouillage par clips
<b>Forme</b>	Courbe
<b>Visuel</b>	Recto seul (avec ou sans retours)
<b>Fixation du visuel</b>	Velcro
<b>Utilisation</b>	Autoportant


3x3 carrés	HOP-2-3X3-C	⊗ 2310(l) x 2270(h) x 570(p) mm
3x4 carrés	HOP-2-3x4-C	⊗ 2950(l) x 2260(h) x 810(p) mm



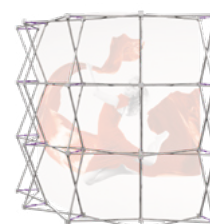
Facilement transportable



Connecteurs plastiques



Fixation du visuel par velcro



# FASTFRAME™ Kit Backwall - 2 Mètres



Fastframe™ Kit Backwall	FF-100X200 x2 FF-MFF x1	@ 2004(l) x 2007(h) x 400(p) mm
-------------------------	-------------------------	---------------------------------

## Fastframe™ Kit Backwall



Sac de transport  
inclus



2 cadres  
1000 x 2000mm  
(pieds inclus)



FF-MFF



# FASTFRAME™ Kit Pop-up



Fastframe™ Kit Pop-up	x3 FF-100X200 x2 FF-45C	@ 2690(l) x 2007(h) x 940(p) mm
-----------------------	-------------------------	---------------------------------

Dimensions basée sur la configuration ci-dessous

## Fastframe™ Kit Pop-up



Sac de transport  
inclus



3 cadres  
1000 x 2000mm  
(pieds inclus)



1 visuel  
2000 x 3000mm,  
3 visuels  
1000 x 2000mm



2  
kits connecteurs  
45°



## FASTFRAME™ Kit Backwall - 3 Mètres



Fastframe™ Backwall Kit

x3 FF-100X200, x2 FF-MFF

3004(l) x 2007(h) x 400(p) mm

### Fastframe™ Backwall Kit



Sac de transport  
inclus



2 cadres  
1000 x 2000mm  
(pieds inclus)





# Structures tubulaires pour habillage textile

## Formulate Droit



Le Formulate Droit est un mur d'images fabriqué à partir de tubes légers en aluminium de 30 mm de diamètre emboîtables les uns dans les autres pour un montage rapide sans outil. La gamme Formulate offre une variété de formes aux lignes épurées, idéale pour créer des murs d'images ou délimiter vos espaces en toute élégance. Son visuel épouse parfaitement les contours de la structure pour maximiser une communication recto-verso, sans raccord, quelque soit le format.

Matière	Tubes aluminium
Tube	Ø 30 mm
Assemblage	Bouton-poussoir, vis
Forme	Droit
Visuel	Recto-verso
Fixation du visuel	Housse avec fermeture Eclair
Utilisation	Autoportant avec pieds (inclus)

2000 mm	FORM-STR-20	☞ 2000(l) x 2380(h) x 400(p) mm
2400 mm	FORM-STR-24	☞ 2350(l) x 2380(h) x 400(p) mm
3000 mm	FORM-STR-30	☞ 2950(l) x 2380(h) x 400(p) mm
4000 mm	FORM-STR-40	☞ 3950(l) x 2380(h) x 400(p) mm
5000 mm	FORM-STR-50	☞ 4950(l) x 2380(h) x 400(p) mm
6000 mm	FORM-STR-60	☞ 5950(l) x 2380(h) x 400(p) mm



Tubes aluminium avec élastique interne



Système de repérage



Gants de montage pour protéger vos visuels

## Formulate Courbe Horizontale




Les structures Formulate Courbe Horizontale ont une forme qui ne passe pas inaperçues. Elles sont fabriquées à partir de tubes légers en aluminium de 30 mm de diamètre emboîtables les uns dans les autres et se combinent avec une housse textile avec fermeture Éclair pour un mur d'images impressionnant qui ne nécessite pas d'outil. La gamme Formulate offre une variété de formes aux lignes épurées, idéale pour créer des murs d'images ou délimiter vos espaces en toute élégance. Son visuel épouse parfaitement les contours de la structure pour maximiser une communication recto-verso, sans raccord, quelque soit le format.

Matière	Tubes aluminium
Tube	Ø 30 mm
Assemblage	Bouton-poussoir
Forme	Courbe horizontale
Visuel	Recto-verso
Fixation du visuel	Housse avec fermeture Eclair
Utilisation	Autoportant

2400 mm	FORM-CUR-24	☞ 2350(l) x 2380(h) x 500(p) mm
3000 mm	FORM-CUR-30	☞ 2950(l) x 2380(h) x 500(p) mm
6000 mm	FORM-CUR-60	☞ 5910(l) x 2380(h) x 900(p) mm

Pied latéral Formulate (paire)	FORM-SFP	☞ 430(l) x 100(h) x 320(p) mm
--------------------------------	----------	-------------------------------



Paire de pieds latéraux FORM-SFP (en option)



Housse textile avec fermeture Éclair



Tubes aluminium avec élastique interne



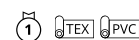
Système de repérage



Possibilité d'ajouter des Spots LED et Accessoires

# Structures pour visuel tendu

## Horizon



Totem idéal pour les communications à grande échelle. Utilisez-le en simple ou double face pour maximiser l'impact de votre affichage. Lesté par deux embases réservoir remplies d'eau pour une stabilité totale.

<b>Matière</b>	Aluminium, embase plastique
<b>Mât</b>	Hauteur ajustable (1500-2400 mm)
<b>Visuel</b>	Recto seul ou Recto-verso
<b>Fixation du visuel</b>	Oeillets
<b>Résistance au vent</b>	Jusqu'à 19 km/h

Horizon	UB203	2500(l) x 1500/3000(h) x 800(p) mm
---------	-------	------------------------------------



Hauteur ajustable grâce au mât télescopique



Fixation du visuel par œillets




## Pegasus



Le Pegasus est un mur d'images équipé de mâts télescopiques en hauteur et en largeur, particulièrement adapté à une application Photocall et fonds de scène. Rapide et facile à installer grâce à un montage sans outil. Convient aux visuels textile et PVC.

<b>Matière</b>	Aluminium
<b>Assemblage</b>	Mât télescopique, vis
<b>Forme</b>	Droit
<b>Visuel</b>	Recto seul ou recto-verso
<b>Fixation du visuel</b>	Fourreau
<b>Utilisation</b>	Autoportant avec pieds (inclus)

Pegasus	UB165-S	1429/2540(l) x 1000/2515(h) x 442(p) mm
---------	---------	---



Mâts télescopiques



Fixation du visuel par fourreau



Installation simple et rapide



# Pegasus 3m



Le plus compact des murs d'images de 3m de large ! Idéal en utilisation photocalle grand format pour les évènements sportifs, politiques ou lancements produits.

Matière	Aluminium
Assemblage	Mât télescopique, vis
Forme	Droit
Visuel	Recto seul ou recto-verso
Fixation du visuel	Fourreau
Utilisation	Autoportant avec pieds (inclus)


Pegasus 3 m	UB167-S	1845/3180(l) x 1835/2610(h) x 440(p) mm
-------------	---------	---



De 1845 à 3180 mm



Installation simple et rapide



Mâts télescopiques



# Solutions display portables, idéales pour une utilisation temporaire.

Notre gamme comporte des enrouleurs et des totems faciles à transporter, rapides à monter et adaptés à de nombreuses applications. Les différents niveaux de gamme offrent un large choix de solutions conçues pour des applications en intérieur mais aussi en extérieur.

Les structures tubulaires, dotées de tubes en aluminium et habillées d'une housse textile imprimée sont faciles à assembler et ne nécessitent pas d'outil. Les totems en X offrent un très bon rapport qualité-prix. Le cadre ultra-léger est construit à partir de fibres de verre et comporte des crochets pour fixer le visuel.







## Roll Up & Totems

Les enrouleurs sont des supports de communication pratiques, peu coûteux et très faciles à installer. Ils sont disponibles en version simple ou double face, pour une utilisation en intérieur ou en extérieur.

# Structures pour habillage textile

## Formulate Monolith



Structure légère en forme de monolithe avec une embase lestée pour les zones à fort trafic. Ce grand totem double face existe en plusieurs largeurs (de 600 mm à 1500 mm) et se distingue par sa stabilité et sa facilité de montage.

<b>Matière</b>	Tubes aluminium, embase métal
<b>Tube</b>	Ø 30 mm
<b>Assemblage</b>	Bouton-poussoir - sans outils
<b>Visuel</b>	Recto-verso
<b>Fixation du visuel</b>	Housse avec fermeture Eclair
<b>Utilisation</b>	Autoportant avec embase platine (incluse)
<b>Transport</b>	Sac matelassé avec compartiments

600 mm	FORM-MON-600	600(l) x 2380(h) x 300(p) mm
900 mm	FORM-MON-900	900(l) x 2380(h) x 300(p) mm
1200 mm	FORM-MON-1200	1200(l) x 2380(h) x 300(p) mm
1500 mm	FORM-MON-1500	1500(l) x 2380(h) x 300(p) mm



Embase pliable (en standard à partir du modèle 900 mm)



Tubes élastiques numérotés



## Formulate Monolith Eco



Le Formulate Monolith Eco est une réelle alternative aux enrouleurs pour les petits budget. Il est équipé de pieds en acier à visser à la structure tubulaire en aluminium pour plus de stabilité. La housse textile recto-verso épouse la forme de la structure.

<b>Matière</b>	Tubes aluminium, pieds en acier traités époxy
<b>Tube</b>	Ø 25 mm
<b>Assemblage</b>	Bouton-poussoir - sans outils
<b>Visuel</b>	Recto-verso
<b>Fixation du visuel</b>	Housse
<b>Utilisation</b>	Autoportant avec pieds (inclus)
<b>Transport</b>	Sac non matelassé

800 mm	FORM-MON-ECO-800	800(l) x 2009(h) x 378(p) mm
1000 mm	FORM-MON-ECO-1000	1000(l) x 2009(h) x 378(p) mm



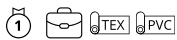
Tubes à élastique



Tubes numérotés pour faciliter l'assemblage



# Vector Media



Le Vector Media est un totem polyvalent qui s'adapte à divers matériaux, du visuel textile au visuel PVC. Le cadre peut être équipé sur les 2 faces d'un visuel textile avec jonc. Vous pouvez également opter pour un visuel PVC grâce au ruban magnétique qui s'aimante sur le profilé intérieur du cadre.

Matière	Aluminium
Largeur du profilé	35 mm
Coloris du profilé	Anodisé
Assemblage	Sans outil
Visuel	Recto seul ou recto-verso
Fixation du visuel	Pour les visuels textile : jonc PVC 3 mm Pour les visuels PVC : ruban magnétique (inclus)
Utilisation	Autoportant avec pied unilatéral (inclus)

Vector Media	VF-MEDIA-16X06	600(l) x 1610(h) x 280(p) mm
--------------	----------------	------------------------------

Visuel PVC ou textile,  
à vous de choisir !



600 x 1600 mm



Visuel textile avec jonc PVC



Visuel PVC avec  
ruban magnétique



600mm



Wasp  
Beijing Lite  
Blizzard

800mm



Wasp  
Mantis  
Mosquito  
Grasshopper  
Orient+  
Barracuda  
Beijing Lite  
Blizzard

850mm



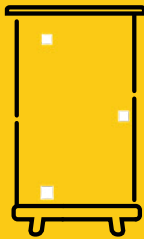
Wasp  
Mantis  
Mosquito  
Dragonfly 2  
Orient+  
Merlin  
Delta Lite  
Thunder 2

1000mm



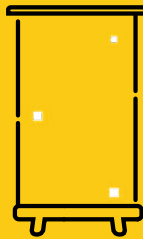
Wasp  
Mantis  
Mosquito  
Dragonfly 2  
Orient+  
Barracuda  
Fastframe™

1200mm



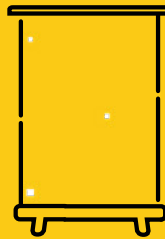
Orient+  
Mosquito  
Barracuda  
Fastframe™

1500mm



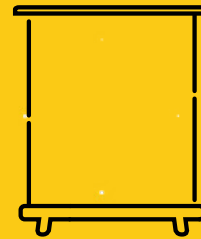
Mosquito  
Orient+  
Barracuda

2000mm



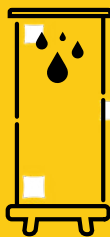
Orient+  
Mosquito  
Barracuda

2400mm



Barracuda

Outdoor



Thunder 2  
Blizzard

Table Top



Breeze A4  
Breeze A3





# Roll up (gamme Basic)

## Wasp



Le Wasp est un enrouleur entrée de gamme, idéal pour les événements ou affichages de courte durée, où le coût est primordial.

<b>Matière</b>	Aluminium, embouts plastique
<b>Rail</b>	Clippant
<b>Mât</b>	A élastique en 3 parties
<b>Amorce</b>	Adhésive
<b>Visuel</b>	Recto seul
<b>Pieds</b>	Doubles pivotants
<b>Transport</b>	Sac nylon non matelassé

600 mm	UB204-600-05	615(l) x 1710/2080(h) x 320(p) mm
800 mm	UB204-800-03	815(l) x 2080(h) x 320(p) mm
850 mm	UB204-850-03	865(l) x 2080(h) x 320(p) mm
1000 mm	UB204-1000-03	1015(l) x 2080(h) x 320(p) mm




Tête de mât



Insert de mât



Sac en nylon



## Mantis



L'enrouleur Mantis convient aux utilisateurs soucieux de leur budget, qui ont besoin d'un enrouleur rentable avec une résistance suffisante dans les environnements fréquentées. Avec son carter lesté, la structure offre une meilleure stabilité que notre alternative non lestée.

<b>Matière</b>	Aluminium, embouts ABS
<b>Rail</b>	Clippant
<b>Mât</b>	A élastique en 3 parties
<b>Amorce</b>	Adhésive
<b>Visuel</b>	Recto seul
<b>Pieds</b>	Doubles pivotants
<b>Transport</b>	Sac nylon matelassé avec ouverture latérale

800 mm	UB216-800-01	818(l) x 2085(h) x 280(p) mm
850 mm	UB216-850-01	868(l) x 2085(h) x 280(p) mm
1000 mm	UB216-1000-01	1018(l) x 2085(h) x 280(p) mm



Tête de mât



Renfort carter



# Mosquito



L'enrouleur Mosquito est LA référence du marché. Abordable, durable et résistant, le Mosquito est souvent copié mais jamais égalé. Fabriqué à partir de composants plus robustes, il est fiable dans les applications à fort trafic ou lorsque votre enrouleur est susceptible d'être utilisé à plusieurs reprises.

<b>Matière</b>	Aluminium et plastique
<b>Rail</b>	Clippant
<b>Mât</b>	A élastique en 3 parties
<b>Amorce</b>	Adhésive
<b>Visuel</b>	Recto seul
<b>Pieds</b>	Doubles pivotants
<b>Transport</b>	Sac nylon avec protection intérieure matelassée

800 mm	UB197	860(l) x 2105(h) x 285(p) mm
850 mm	UB196	910(l) x 2105(h) x 285(p) mm
1000 mm	UB197-1000	1060(l) x 2105(h) x 285(p) mm
1200 mm	UB197-1200	1260(l) x 2105(h) x 285(p) mm
1500 mm	UB197-1500	1560(l) x 2105(h) x 285(p) mm
2000 mm	UB197-2000	2060(l) x 2105(h) x 285(p) mm



Sac en nylon avec protection intérieure matelassée



Mât à élastique en 3 parties



Renfort aluminium avec guide d'insertion pour le mât



La référence du marché !



# Roll up (gamme Standard)

## Dragonfly 2



Enrouleur recto-verso économique avec stockage intégral des mâts sous le carter une fois replié. Livré avec un sac en nylon matelassé pour faciliter le transport.

<b>Matériau</b>	Aluminium, embouts plastique
<b>Rail</b>	Clippant
<b>Mât</b>	A élastique en 3 parties
<b>Amorce</b>	Adhésive
<b>Visuel</b>	Recto seul ou Recto-verso
<b>Pieds</b>	Doubles pivotants
<b>Transport</b>	Sac nylon matelassé

850 mm	UB199-850-01	⊗ 890(l) x 2105(h) x 395(p) mm
1000 mm	UB199-1000-01	⊗ 1040(l) x 2105(h) x 395(p) mm




Mât à élastique en 3 parties



Sac en nylon matelassé inclus

Double face



## Orient +



L'Orient + est une valeur sûre sur le marché des enrouleurs, qui offre une grande stabilité tout en restant rentable. C'est un enrouleur Full Graphic qui permet au visuel de se dérouler dès l'avant du carter, assurant un maximum de visibilité à votre message.

<b>Matériau</b>	Aluminium et plastique
<b>Rail</b>	Clippant avec glissière adhésive
<b>Mât</b>	Télescopique hybride
<b>Amorce</b>	Glissière adhésive, option velcro (inclus)
<b>Visuel</b>	Recto seul
<b>Pieds</b>	Ajustables (molette réglable)
<b>Transport</b>	Sac nylon matelassé - ouverture latérale et renfort mousse

800 mm	WH353-800-003	⊗ 840(l) x 1595/2220(h) x 185(p) mm
850 mm	WH353-850-003	⊗ 890(l) x 1595/2220(h) x 185(p) mm
1000 mm	WH353-1000-003	⊗ 1040(l) x 1595/2220(h) x 185(p) mm
1200 mm	WH353-1200-003	⊗ 1240(l) x 1595/2220(h) x 185(p) mm
1500 mm	WH353-1500-003	⊗ 1540(l) x 1595/2220(h) x 185(p) mm
2000 mm	WH353-2000-003	⊗ 2040(l) x 1595/2220(h) x 185(p) mm




Mât télescopique hybride



Tête de mât



Détail des pièces



## Delta Lite



L'enrouleur Delta Lite allie stabilité et légèreté grâce à son large carter en aluminium. Élégance assurée avec ses embouts chromés. Avec ses pieds ajustables et son mât télescopique, le Delta Lite a un excellent rapport qualité-prix

<b>Matière</b>	Aluminium, embouts chromés
<b>Rail</b>	Clippant
<b>Mât</b>	Télescopique hybride
<b>Amorce</b>	Adhésive
<b>Visuel</b>	Recto seul
<b>Pieds</b>	Ajustables (molette réglable)
<b>Transport</b>	Sac nylon matelassé

850 mm	UB205-850-004	903(l) x 1625/2224(h) x 203(p) mm
--------	---------------	-----------------------------------



Rail clippant



Mât télescopique hybride



## Thunder 2



L'enrouleur recto-verso Thunder 2 est idéal pour une utilisation en extérieur car il est solide et durable, tout en étant très facile à assembler et à transporter. D'une hauteur de 2 mètres, le Thunder 2 expose votre message sur les deux faces pour un impact visuel maximal.

<b>Matière</b>	Plastique, aluminium, acier
<b>Mât</b>	Mât à élastique en trois parties
<b>Visuel</b>	Recto-verso
<b>Fixation du visuel</b>	Amorce adhésive - Rail supérieur clippant
<b>Fixation au sol</b>	4 sardines (incluses)
<b>Résistance au vent</b>	Jusqu'à 11 km/h. Jusqu'à 39 km/h (si fixé au sol)
<b>Transport</b>	Sac matelassé

Thunder 2	UB185-850-01	884(l) x 2100(h) x 740(p) mm
-----------	--------------	------------------------------



Mât à élastique en trois parties



Sardines

Utilisation  
extérieure





# Roll up (gamme Premium)

## Merlin



Enrouleur haut de gamme, élégant et épuré, le Merlin est doté d'une cassette interchangeable qui prolonge la durée de vie de l'enrouleur car les visuels sont faciles et rapides à changer. Il est possible de stocker l'ancien visuel dans la cassette et de le réutiliser ultérieurement, il suffit simplement de la faire pivoter. Une solution d'un excellent rapport qualité-prix si le message ou la campagne marketing change régulièrement.

Matière	Aluminium et plastique
Rail	Clippant
Mât	Télescopique hybride
Amorce	Cassette de rechange avec amorce adhésive
Visuel	Recto seul
Pieds	Ajustables (molette réglable)
Transport	Sac nylon matelassé - ouverture latérale et renfort mousse


850 mm	UB160-850-01	915(l) x 1655/2315(h) x 195(p) mm
--------	--------------	-----------------------------------



30' pour changer de visuel avec la cassette détachable



Cassette de rechange - 850 mm	UB175-850-01
-------------------------------	--------------



## Barracuda



L'enrouleur Premium Barracuda offre une exposition fiable et durable de votre message. L'élégant carter en aluminium anodisé est orné d'une ligne raffinée sur la partie avant. Le Barracuda est réglable en hauteur et possède un grand logement interne pour le visuel et un tensionneur.

Matière	Aluminium et plastique
Rail	Clippant avec glissière adhésive
Mât	Télescopique hybride
Amorce	Glissière adhésive
Visuel	Recto seul
Pieds	Ajustables (molette réglable)
Transport	Sac nylon matelassé - ouverture latérale et renfort mousse

800 mm	WH321C-800A3	860(l) x 1605/2210(h) x 200(p) mm
1000 mm	WH321C-1000A3	1060(l) x 1605/2210(h) x 200(p) mm
1200 mm	WH321C-1200A3	1260(l) x 1605/2210(h) x 200(p) mm
1500 mm	WH321C-1500A3	1560(l) x 1605/2210(h) x 200(p) mm
2000 mm	WH321C-2000A3	2060(l) x 1605/2210(h) x 200(p) mm
2400 mm	WH321C-2400A3	2460(l) x 1605/2210(h) x 200(p) mm



Mât hybride télescopique



Embout de rail



Tensionneur externe



## FASTFRAME™ 1000x500 - Kit de 2 cadres



Fastframe™ 2 Cadres (pieds non inclus)	FF-100X50	⊗ 1000(l) x 500(h) x 40(p) mm
Fastframe™ 2 visuels BB	G-FF-100X50-BB	⊗ 1000(l) x 500(h)
Fastframe™ 2 visuels PS	G-FF-100X50-PS	⊗ 1000(l) x 500(h)



Sac de transport inclus



Possibilité d'ajouter des pieds (vendus séparément)



Visuel avec jonc PVC



## FASTFRAME™ 1000x1000 - Kit de 2 cadres



Fastframe™ 2 Cadres (pieds non inclus)	FF-100X100	⊗ 1000(l) x 1000(h) x 40(p) mm
Fastframe™ 2 visuels BB	G-FF-100X100-BB	⊗ 1000(l) x 1000(h)
Fastframe™ 2 visuels PS	G-FF-100X100-PS	⊗ 1000(l) x 1000(h)



Sac de transport inclus



Possibilité d'ajouter des pieds (vendus séparément)



Visuel avec jonc PVC



## FASTFRAME™ 950x2000



Fastframe™ 2 Cadres (pieds non inclus)	FF-95X200	954(l) x 2007(h) x 400(p) mm
Fastframe™ 2 visuels BB	G-FF-95X200-BB	950(l) x 2000(h)
Fastframe™ 2 visuels PS	G-FF-95X200-PS	950(l) x 2000(h)

NOUVEAU  
PRODUIT



Sac de transport inclus



2 pieds inclus



Visuel avec jonc PVC



## FASTFRAME™ 950x2400




Fastframe™ 2 Cadres (pieds non inclus)	FF-95X240	954(l) x 2407(h) x 400(p) mm
Fastframe™ 2 visuels BB	G-FF-95X240-BB	950(l) x 2400(h)
Fastframe™ 2 visuels PS	G-FF-95X240-PS	950(l) x 2400(h)

NOUVEAU  
PRODUIT



Sac de transport inclus



2 pieds inclus



Visuel avec jonc PVC



# FASTFRAME™

## FASTFRAME™ 950x2500



Fastframe™ 2 Cadres (pieds non inclus)	FF-95X250	954(l) x 2507(h) x 400(p) mm
Fastframe™ 2 visuels BB	G-FF-95X250-BB	950(l) x 2500(h)
Fastframe™ 2 visuels PS	G-FF-95X250-PS	950(l) x 2500(h)

NOUVEAU  
PRODUIT



Sac de transport inclus



2 pieds inclus



Visuel avec jonc PVC



## FASTFRAME™ 1000x2000



Fastframe™ 1 Cadre (pieds inclus)	FF-100X200	1004(l) x 2007(h) x 400(p) mm
Fastframe™ 1 visuel BB	G-FF-100X200-BB	1000(l) x 2000(h)
Fastframe™ 1 visuel PS	G-FF-100X200-PS	1000(l) x 2000(h)



Sac de transport inclus



2 pieds inclus



Visuel avec jonc PVC






## FASTFRAME™ 1000x2400



Fastframe™ 1 Cadre (pieds inclus)	FF-100X240	⊗ 1004(l) x 2407(h) x 400(p) mm
Fastframe™ 1 visuel BB	G-FF-100X240-BB	⊗ 1000(l) x 2400(h)
Fastframe™ 1 visuel PS	G-FF-100X240-PS	⊗ 1000(l) x 2400(h)



Sac de transport inclus



2 pieds inclus



Visuel avec jonc PVC



## FASTFRAME™ 1000x2500



Fastframe™ 1 Cadre (pieds inclus)	FF-100X250	⊗ 1004(l) x 2507(h) x 400(p) mm
Fastframe™ 1 visuel BB	G-FF-100X250-BB	⊗ 1000(l) x 2500(h)
Fastframe™ 1 visuel PS	G-FF-100X250-PS	⊗ 1000(l) x 2500(h)



Sac de transport inclus



2 pieds inclus






Visuel avec jonc PVC




**FASTFRAME™ 1200x2400**



Fastframe™ 1 Cadre (pieds inclus)	FF-120X240	 1204(l) x 2407(h) x 400(p) mm
Fastframe™ 1 visuel BB	G-FF-120X240-BB	 1200(l) x 2400(h)
Fastframe™ 1 visuel PS	G-FF-120X240-PS	 1200(l) x 2400(h)



Sac de transport inclus



2 pieds inclus



Visuel avec jonc PVC



# Roll up de table

## Breeze




Le mini enrouleur Breeze est idéal pour une utilisation sur une table, un comptoir ou un bureau d'accueil. Ultra-léger et simple à assembler, on le remarque pour son élégance et son design professionnel.

Matière	Aluminium, embouts plastique
Rail	Adhésif
Mât	Emboîtable en 2 parties
Amorce	Adhésive
Visuel	Recto seul
Transport	Sac non inclus

Breeze A4	WH360	332(l) x 440(h) x 82(p) mm
Breeze A3	WH361	238(l) x 335(h) x 80(p) mm



Nappes imprimées sur mesure pour mettre en avant votre message



Mât emboîtable en 2 parties



# Totems (X Banner)

## Beijing Lite



Totem en X au cadre ultra-léger. Très facile à assembler et compact une fois plié.

Matière	Fibre de verre
Visuel	Recto seul
Fixation du visuel	Oeillets
Utilisation	Autoportant
Transport	Sac en coton léger

600 mm	WH358-6X16-01	600(l) x 1600(h) x 650(p) mm
800 mm	WH358-8X18-01	800(l) x 1800(h) x 650(p) mm



Beijing Lite - vue de dos



Visuel fixé par oeillets



## Blizzard



Le Blizzard est un produit polyvalent, idéal pour toutes sortes d'événements d'entreprise, sportifs ou en plein air. Sa conception simple le rend très facile à assembler sur place, et comme il est réglable, il peut s'adapter à différents formats de visuels pour répondre à votre application.

Matière	Plastique, métal
Mât	Ajustable en hauteur et en largeur
Visuel	Recto seul
Fixation du visuel	Oeillets
Capacité réservoir	12 litres
Résistance au vent	Jusqu'à 29 km/h
Transport	Sac non-matelassé (inclus)

Blizzard	UB701	600/800(l) x 1600/2100(h) x 540(p) mm
----------	-------	---------------------------------------



Sac non matelassé inclus









**Nous offrons une gamme complète de solutions d'affichage, adaptée à l'agencement et à la signalétique d'environnements intérieurs variés, tels que les halls d'accueil, bureaux, salles de réception ainsi que les points de vente.**



Ces solutions d'affichage sont polyvalentes, réutilisables, durables et fiables.

## PLV / Signalétique

En jouant sur des dispositions autoportantes, murales ou suspendues, nous sommes fiers d'offrir une des gammes les plus complètes du marché.



# Solutions autoportantes

## Wedge



Wedge est une gamme d'embases lestées vendues par paire et conçues pour supporter une variété de visuels rigides pour une utilisation intérieure ou temporaire en extérieur. Disponible en 4 formats de 300 mm à 1000 mm, elles peuvent être utilisées en tandem avec une deuxième paire d'embase pour créer des affichages plus grands.

Matière	Acier traité époxy
Visuel	Recto seul ou recto-verso
Fixation du visuel	Vissé à l'embase
Visuel recommandé	Panneau rigide de 18-40 mm d'épaisseur 18mm = 1500 mm hauteur max. > 18mm = 1800 mm hauteur max.
Utilisation	Autoportant

Wedge 300 mm	UB102-300-S	⊗ 300(l) x 85(h) x 360(p) mm
Wedge 600 mm	UB102-600-S	⊗ 600(l) x 85(h) x 360(p) mm
Wedge 800 mm	UB102-800-S	⊗ 800(l) x 85(h) x 360(p) mm
Wedge 1000 mm	UB102-1000-S	⊗ 1000(l) x 85(h) x 360(p) mm



## Sentry



Pratique et polyvalent, avec son cadre clippant pivotant, le Sentry est idéal pour l'affichage d'informations. Il est disponible en format A3 et A4 et convient tout à fait dans les zones à fort trafic grâce à sa base lestée.

Matière	Profilé aluminium 25 mm, feuille de protection PVC
Coloris	Argenté, coins chromés
Fixation	Autoportant
Fixation du visuel	Rail clippant
Visuel recommandé	Convient à des matériaux jusqu'à 420 microns
Orientation	Portrait ou Paysage

Sentry A4	SL104	⊗ 245(l) x 1005(h) x 326(p) mm
Sentry A3	SL103	⊗ 245(l) x 1075(h) x 326(p) mm



Cadre clippant

## Symbol



Le Symbol est doté d'une embase solide en acier, son mât est incliné pour rendre la lecture optimale et ainsi attirer des clients potentiels. Les visuels se changent facilement en se glissant dans la fente du support et se fixent sans outil à l'aide de vis papillon.



<b>Matière</b>	Acier
<b>Coloris du profilé</b>	Noir
<b>Assemblage</b>	Clé Allen et vis papillon
<b>Fixation du visuel</b>	Vis papillons (incluses) sans perforation nécessaire
<b>Visuel recommandé</b>	PVC rigide ou Dibon (entre 3 et 5 mm d'épaisseur)
<b>Utilisation</b>	Intérieur et extérieur

Symbol	IP01	420(l) x 1280(h) x 450(p) mm (A4) 480(l) x 1280(h) x 450(p) mm (A3)
--------	------	--



Détail du contenu



Verrouillage sans outil



Changement rapide du visuel



## Whirlwind




Le Whirlwind est un stop-trottoir robuste et résistant aux intempéries, doté d'une embase à roulettes pour faciliter son utilisation. L'embase a une capacité de 25 litres (format A1) ou 55 litres (format A0) lui assurant une stabilité optimale. Les visuels se positionnent par l'avant et sont maintenus en toute sécurité dans un cadre clippant double face. Le tout se range à plat pour faciliter le transport. Un kit parfait !



<b>Matière</b>	Aluminium, acier galvanisé, embase plastique, feuille de protection PVC
<b>Visuel</b>	Recto-verso
<b>Fixation du visuel</b>	Rail clippant
<b>Capacité réservoir</b>	25 l (A1) / 55 l (A0)
<b>Résistance au vent</b>	Jusqu'à 29 km/h

Whirlwind - A1	UB207-A1	780(l) x 1165(h) x 500(p) mm
Whirlwind - A0	UB207-A0	1010(l) x 1554(h) x 625(p) mm



Cadre clippant



Pied réservoir avec roulettes





## A-sign Board




Le stop-trottoir est le premier outil marketing qui vient à l'esprit lorsqu'il s'agit d'assurer une communication de rue. Le chevalet A-sign Board est l'un des meilleurs. Simple à utiliser, il est doté d'un cadre clippant double face et d'une feuille de protection en PVC pour protéger les visuels. Vos messages peuvent être renouvelés à l'infini.



<b>Matière</b>	Aluminium, acier galvanisé, feuille de protection PVC
<b>Visuel</b>	Recto-verso
<b>Fixation du visuel</b>	Rail clippant
<b>Résistance au vent</b>	Jusqu'à 29 km/h
<b>Poids</b>	10.56 kg (A1)

A-sign Board A1	VF204-C	638(l) x 1060(h) x 825(p) mm
-----------------	---------	------------------------------



Cadre clippant



## Formulate Shadow



Le Formulate Shadow est un panneau d'affichage extérieur qui offre aux clients une alternative viable aux stop-trottoirs traditionnels dont la stabilité dépend généralement d'un lestage supplémentaire.



<b>Matière</b>	Acier
<b>Tube</b>	32 mm
<b>Assemblage</b>	Avec bouton poussoir, clé allen
<b>Visuel</b>	Recto-verso
<b>Fixation du visuel</b>	Housse textile avec fermeture Eclair
<b>Résistance au vent</b>	Jusqu'à 29km/h
<b>Poids</b>	12.7 kg

Formulate Shadow	FORM-ODS	800(l) x 1174(h) x 420(p) mm
------------------	----------	------------------------------



Roulettes intégrées



Embase avec poignée





## Monsoon



Le Monsoon est un chevalet double face, robuste et résistant à tous les temps. Une structure parfaite pour assurer une grande visibilité à vos messages. Le visuel PVC se fixe par œilletons et tendeurs.

<b>Matière</b>	Tubes aluminium (25 mm), connecteurs plastique
<b>Visuel</b>	Recto seul
<b>Fixation du visuel</b>	œilletons et tendeurs
<b>Résistance au vent</b>	Jusqu'à 39 km/h


Monsoon 2500 mm	UB707-C	⊗ 2500(l) x 1000(h) x 640(p) mm
Monsoon 3000 mm	UB711-C	⊗ 3000(l) x 1250(h) x 795(p) mm



Fixation du visuel par œilletons



Charnière en métal (version chevalet)



Jonctions emboîtables



## Stowaway



Faites ressortir votre message de marque ou vos informations de signalétique avec le chevalet «pop-up» Stowaway qui se déploie en quelques secondes pour être utilisé en intérieur ou fixé en extérieur avec les sardines fournies.

<b>Matière</b>	Tige ressort acier
<b>Visuel</b>	Recto-verso
<b>Fixation du visuel</b>	Ganse élasthanne
<b>Fixation au sol</b>	4 sardines (incluses)
<b>Transport</b>	Sac inclus
<b>Résistance au vent</b>	Jusqu'à 39 km/h (avec fixation au sol)

Stowaway 1400 mm	UB736-03A	⊗ 1420(l) x 700(h) x 400/480(p) mm
Stowaway 2000 mm	UB736-01A	⊗ 2020(l) x 1000(h) x 400/480(p) mm



Tenue interne par bandes velcro



Sac

# Table ronde Formulate



Forme de table plébiscitée pour les réceptions. Base soudée pour plus de stabilité.  
Affichez votre message à 360° avec une nappe en textile stretch, lavable en machine.

Matière	Tubes aluminium Ø30 mm, Tablette MDF
Assemblage	Bouton-poussoir, vis
Visuel	360°
Transport	Sac inclus

Table ronde Formulate	FORM-TS-01A	📏 1000(h) x 600(Ø) mm
-----------------------	-------------	-----------------------



Sac de transport inclus    Système de repérage



Nappes imprimées sur-mesure pour mettre en avant votre message



# Solutions murales

## Cadre Trappa



Le cadre mural Trappa dispose d'un système clipant permettant de renouveler facilement vos messages. Il suffit d'ouvrir les bords du cadre pour changer votre visuel.

<b>Matière</b>	Profilé aluminium 25 mm, feuille de protection PVC
<b>Coloris</b>	Anodisé
<b>Fixation</b>	Murale*
<b>Fixation du visuel</b>	Rail clipant
<b>Visuel recommandé</b>	Convient à des matériaux jusqu'à 420 microns
<b>Orientation</b>	Portrait ou Paysage

Trappa A4	AT401-C	☉ 241(l) x 328(h) x 13(p) mm
Trappa A3	AT402-C	☉ 328(l) x 451(h) x 13(p) mm
Trappa A1	AT404-C	☉ 625(l) x 872(h) x 13(p) mm

\*: Vis pour fixation murale non fournies



Système clipant

## Solutions suspendues


### Twista Lite



Twista Lite est une solution d'affichage élégante, rapide et simple à installer grâce à son rail clipant. Polyvalent et fonctionnel, il peut être exposé en simple face sur les murs ou en double face lorsqu'il est suspendu au plafond (sur média imprimable double face non fourni).

<b>Matière</b>	Aluminium (rail), plastique (embouts, accroches)
<b>Colour</b>	Anodisé
<b>Fixation</b>	Mur / Plafond
<b>Visuel</b>	Recto seul ou recto-verso
<b>Fixation du visuel</b>	Rail clipant


Kit 500 mm	TWLHR-500	☉ 500(l) x 31(h) x 12(p) mm
Kit 600 mm	TWLHR-600	☉ 600(l) x 31(h) x 12(p) mm
Kit 800 mm	TWLHR-800	☉ 800(l) x 31(h) x 12(p) mm
Kit 850 mm	TWLHR-850	☉ 850(l) x 31(h) x 12(p) mm
Kit 1000 mm	TWLHR-1000	☉ 1000(l) x 31(h) x 12(p) mm
Kit 1500 mm	TWLHR-1500	☉ 1500(l) x 31(h) x 12(p) mm
Accroche Twista Lite	TWLHR-CG	
Embout gauche rail	TWLHR-LG	
Embout droit rail	TWLHR-RG	
3100 mm (rail seul)	TWLHR-3100	☉ 3100(l) x 31(h) x 12(p) mm



Montage du visuel sur le rail



Rail supérieur avec accroche



Rail clipant


# Les drapeaux imprimés attirent l'attention sur les marques, les produits, les services ou les locaux commerciaux.

Leur taille, leur forme et leur mouvement les rendent immédiatement perceptibles. Fabriqués en fibre de verre ou aluminium, les mâts de drapeaux sont durables, faciles à assembler et à mettre en place, ce qui en fait des éléments publicitaires efficaces.

Diverses applications sont possibles : autoportante, sur poteau ou mobile. Nous disposons d'une vaste gamme d'embases, dont le choix dépend de l'application et de l'emplacement souhaité.








## Drapeaux & Beach Flags

Imprimées sur une matière durable et résistante aux UV, les voiles des drapeaux sont disponibles en option simple ou double face. Ils peuvent être utilisés à l'intérieur ou à l'extérieur, dans des formes standards ou personnalisées.



# Drapeaux sur pied - Zoom Vision

## Zoom Vision Feather



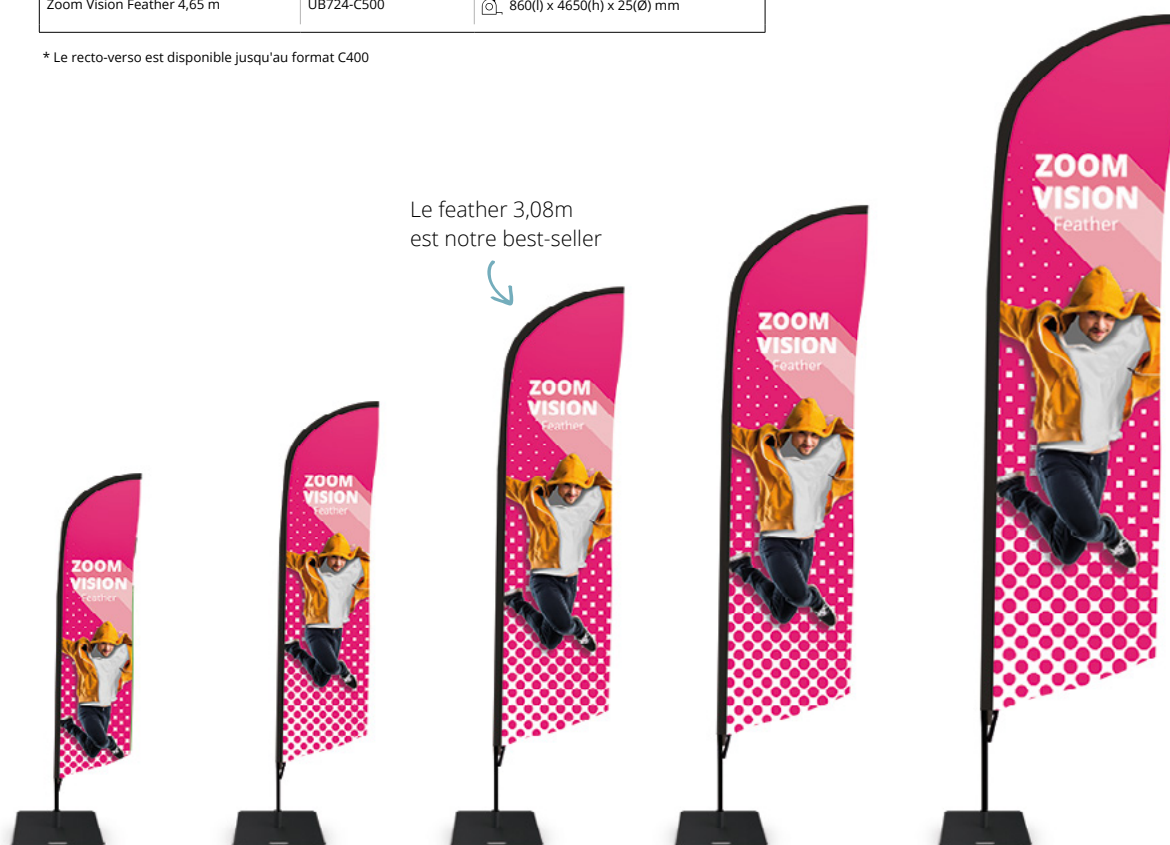
Drapeau de forme plume très populaire. A compléter avec un large choix d'embases selon l'utilisation souhaitée. Des visuels imprimés sont disponibles avec un choix d'options simple ou double face. Idéal pour la publicité sur lieux de ventes, les expositions et événements intérieurs ou extérieurs..




<b>Matière</b>	Aluminium, fibre de verre (UB717-C200). Aluminium, acier (UB724-MINI-C330-C400-C500)
<b>Visuel</b>	Recto seul ou Recto-verso*
<b>Fixation du visuel</b>	Ganse
<b>Résistance au vent</b>	Jusqu'à 29 km/h

Zoom Vision Feather 2,03 m	UB724-MINI	685(l) x 2030(h) x 25(Ø) mm
Zoom Vision Feather 2,40 m	UB717-C200	545(l) x 2400(h) x 18(Ø) mm
Zoom Vision Feather 3,08 m	UB724-C330	765(l) x 3080(h) x 25(Ø) mm
Zoom Vision Feather 3,51 m	UB724-C400	770(l) x 3510(h) x 25(Ø) mm
Zoom Vision Feather 4,65 m	UB724-C500	860(l) x 4650(h) x 25(Ø) mm

\* Le recto-verso est disponible jusqu'au format C400



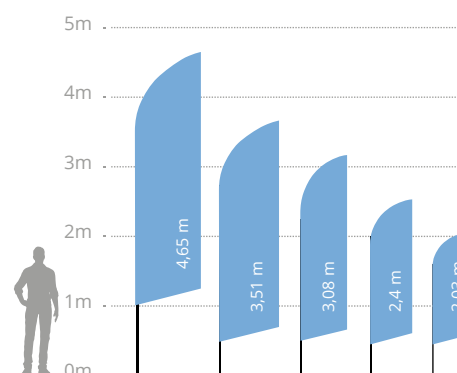
Fixation de la voile avec crochet



Mât aluminium avec élastique



Sac de transport inclus



Zoom Vision Feather

## Zoom Vision Quill



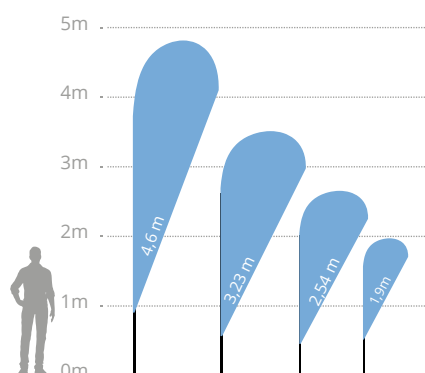

Drapeau de forme goutte très populaire. A compléter avec un large choix d'embases selon l'utilisation souhaitée. Des visuels imprimés sont disponibles avec un choix d'options simple ou double face. Idéal pour la publicité sur lieux de ventes, les expositions et événements intérieurs ou extérieurs.



<b>Matière</b>	Aluminium, fibre de verre
<b>Visuel</b>	Recto seul ou Recto-verso*
<b>Fixation du visuel</b>	Ganse
<b>Résistance au vent</b>	Jusqu'à 29 km/h

Zoom Vision Quill 1,90 m	UB717-C200	760(l) x 1950(h) x 18(Ø) mm
Zoom Vision Quill 2,54 m	UB717-C330	810(l) x 2540(h) x 18(Ø) mm
Zoom Vision Quill 3,23 m	UB717-C400	1020(l) x 3230(h) x 25(Ø) mm
Zoom Vision Quill 4,60 m	UB717-C500	1290(l) x 4600(h) x 35(Ø) mm


\* Le recto-verso est disponible jusqu'au format C400



Zoom Vision Quill



Fixation de la voile avec crochet



Mât aluminium avec élastique



Sac de transport inclus

## Zoom Vision Edge



Drapeau de forme rectangulaire offrant une grande surface de communication. A compléter avec un large choix d'embases selon l'utilisation souhaitée. Des visuels imprimés sont disponibles avec un choix d'options simple ou double face. Idéal pour attirer l'attention sur les aires de stationnement, lors d'expositions et d'événements, ou à l'extérieur d'un bâtiment ou de locaux.



<b>Matière</b>	Aluminium
<b>Visuel</b>	Recto seul ou Recto-verso*
<b>Fixation du visuel</b>	Ganse
<b>Résistance au vent</b>	Jusqu'à 29 km/h

Zoom Vision Edge 1,95 m	UB751-C200	665(l) x 1950(h) x 19(Ø) mm
Zoom Vision Edge 2,89 m	UB751-C330	820(l) x 2890(h) x 26(Ø) mm
Zoom Vision Edge 3,91 m	UB751-C400	835(l) x 3915(h) x 26(Ø) mm

\* : Le recto-verso est disponible jusqu'au grand format



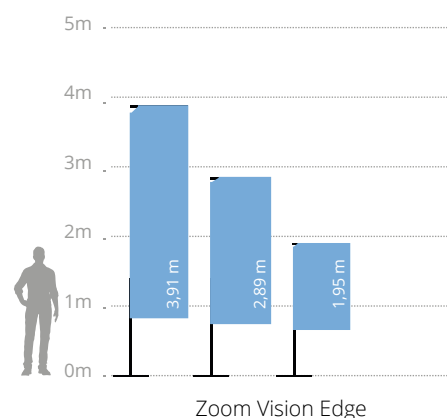
Fixation de la voile avec crochet



Mât aluminium avec élastique










Sac de transport inclus



















# Drapeaux sur pied - Embases Zoom Vision

Embases lestables																			
Embase	Nom	Référence				Utilisation		Zoom Vision Quill				Zoom Vision Feather					Zoom Vision Edge		
						Intér.	Extér.	1.90	2.54	3.23	4.60	2.03	2.40	3.08	3.51	4.65	1.95	2.89	3.91
	Pied de parasol	UF-ZMGMB	44 x 44 x 25 cm	1,2 kg vide 23 kg plein															
	Bouée de lestage	UB719-C	Ø 45 cm	0,3 kg vide 6 kg plein															

Embases métal & ciment																			
Embase	Nom	Référence			Utilisation		Zoom Vision Quill				Zoom Vision Feather					Zoom Vision Edge			
					Intér.	Extér.	1.90	2.54	3.23	4.60	2.03	2.40	3.08	3.51	4.65	1.95	2.89	3.91	
	Pied 4 branches Zoom Vision	UB718-C	78 x 57 x 31 cm / Ø 45 cm	0,75 kg															
	Embase Croisillon Zoom Vision	UB718-01	77 x 69.5 x 31 cm	4,1 kg															
	Pied de voiture Zoom Vision	UB721-C	58 x 33 x 20 cm	1,65 kg															
	Embase ciment avec adaptateur inclus	UF-ZMCEM003	Ø 45 x 35 cm	22,5 kg					-						-		-	-	-
	Embase croix Zoom Vision 14,5 kg	UB723-C14B	100 x 87 cm	14,5 kg															
	Embase carrée Zoom Vision 9 kg	UB723-C9B	48 x 48 x 18 cm	9 kg															
	Embase carrée Zoom Vision 13 kg	UB723-C13B	48 x 48 x 18 cm	13 kg															

Pieds piquet																		
Embase	Nom	Référence		 kg	Utilisation		Zoom Vision Quill				Zoom Vision Feather					Zoom Vision Edge		
					Intér.	Extér.	1.90	2.54	3.23	4.60	2.03	2.40	3.08	3.51	4.65	1.95	2.89	3.91
	Piquet métal Zoom Vision	UB720-C	77 x 10 cm Ø 2 cm	1,6 kg														

✓ Compatible    ✓ Compatible mais non recommandé



\*A utiliser avec la bouée de lestage UB719-C

# Drapeaux sur pied - Zoom+

## Zoom+ Quill / Feather / Crest



Drapeaux de forme plume et goutte très populaires. Légers et polyvalents avec des mâts en fibre de verre noirs. À compléter avec un large choix d'embases selon l'utilisation souhaitée. Des visuels imprimés sont disponibles avec un choix d'options simple ou double face (Small, Medium et Large). Idéal pour la publicité sur lieux de ventes, les expositions et événements intérieurs ou extérieurs.



<b>Matériau</b>	Fibre de verre
<b>Visuel</b>	Recto seul ou Recto-verso (recto-verso disponible jusqu'au format Large)
<b>Fixation du visuel</b>	Ganse
<b>Résistance au vent</b>	Jusqu'à 101 km/h*

NOUVEAU PRODUIT

Zoom + Extra Small	UF-ZM-XS	580/535/480(L) x 1880/2150/2120(h) mm
Zoom + Small	UF-ZM-SM	550/800(l) x 2100/2600(h) mm
Zoom + Medium	UF-ZM-ME	600/900(l) x 2800/3200(h) mm
Zoom + Large	UF-ZM-LA	800/1100(l) x 3500/4000(h) mm
Zoom + Extra large	UF-ZM-EXLA	850/1200(l) x 4600/4900(h) mm

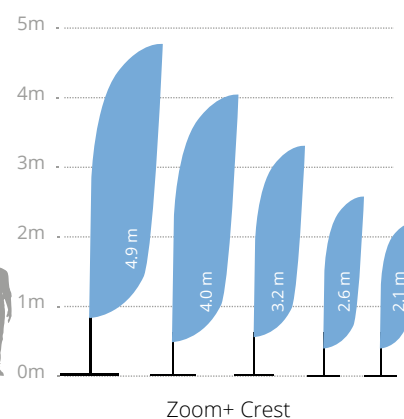
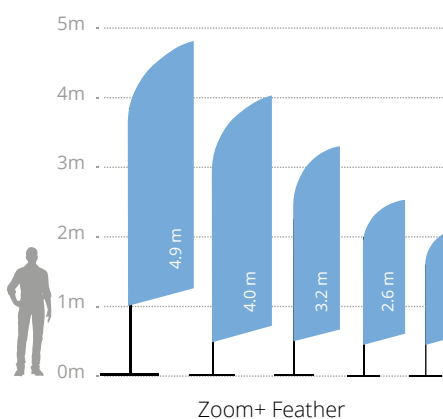
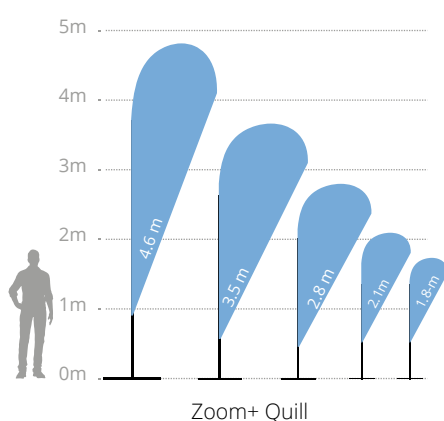
\* Dans des conditions d'essai contrôlées avec le pied piquet Zoom+

### Accessoires :

Sac (en option)	AB-ZML-01
-----------------	-----------



Fixation de la voile avec crochet



# Zoom+ Edge



Drapeaux de forme rectangulaire très populaires. Légers et polyvalents avec des mâts en fibre de verre noirs. A compléter avec un large choix d'embases selon l'utilisation souhaitée. Des visuels imprimés sont disponibles avec un choix d'options simple ou double face (Small, Medium et Large). Idéal pour la publicité sur lieux de ventes, les expositions et événements intérieurs ou extérieurs.

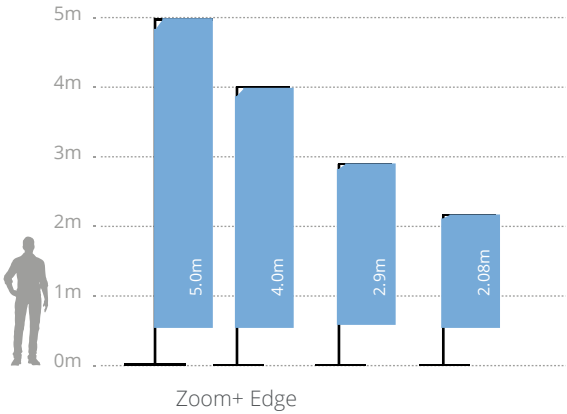


Matière	Aluminium et fibre de verre
Visuel	Recto seul ou Recto-verso (recto-verso disponible jusqu'au format Large)
Fixation du visuel	Ganse
Résistance au vent	Jusqu'à 29 km/h



















































Zoom + Edge Small	UF-ZME-SM	750(l) x 2080(h) mm
Zoom + Edge Medium	UF-ZME-ME	750(l) x 2900(h) mm
Zoom + Edge Large	UF-ZME-LA	750(l) x 4000(h) mm
Zoom + Edge Extra large	UF-ZME-EXLA	750(l) x 5000(h) mm





































Fixation de la voile avec crochet



# Drapeaux sur pied - Embases Zoom+

Embases lestables																					
Embase	Nom	Référence				Utilisation		Zoom + Quill					Zoom+ Feather/ Crest					Zoom + Edge			
						Int.	Ext.	XS	S	M	L	XL	XS	S	M	L	XL	S	M	L	XL
	Embase lestable Zoom+	UF-ZMLWB	50 x 50 x 26 cm	3.3 - 33 kg																	
	Embase lestable superposable Zoom+	UF-ZMSWB	64.2 x 64.2 x 27.7 cm	3.6 - 30 kg																	
	Pied de parasol	UF-ZMGMB	44 x 44 x 25 cm	1.2 - 23 kg																	

Embases métal & ciment																				
Embase	Nom	Référence			Utilisation		Zoom + Quill					Zoom+ Feather/ Crest					Zoom + Edge			
					Int.	Ext.	XS	S	M	L	XL	XS	S	M	L	XL	S	M	L	XL
	Embase croisillon Zoom+ (petite)	UF-ZMSCB-01	140 x 475 x 410 mm	1.05kg																
							*	*					*	*			*			
	Embase Croisillon Zoom+	UF-ZMLCB-01	240 x 400 x 400 mm	1.5 kg																
							*	*	*	*	*	*	*	*	*	*	*	*	*	
							**	**	**	**	**	**	**	**	**	**	**	**	**	
	Embase ciment Zoom+	UF-ZMCEM	Ø 450 x 350 mm	22.5 kg																
	Embase carrée Zoom+ 7.5kg	UF-ZMLSQ-01	130 x 400 x 400 mm	7.5 kg																
							*	*	*				*	*	*		*	*		
	Embase carrée Zoom+ 12.5kg	UF-ZMLSQ-03	130 x 450 x 450 mm	12.5kg																
											*					*		*		
	Pied de voiture Zoom+	UF-ZMCF5-01	605 x 195 x 125 mm	1.7 kg																

Pieds piquet																				
Embase	Nom	Référence			Utilisation		Zoom + Quill					Zoom+ Feather/ Crest					Zoom + Edge			
					Int.	Ext.	XS	S	M	L	XL	XS	S	M	L	XL	S	M	L	XL
	Piquet métal Zoom+	UF-ZMGS-01	600 mm	1.16kg																
	Piquet simple Zoom+	UF-ZMBGS-01	600 mm	1kg																
	Pied plastique à visser Zoom+	UF-ZMPSS-01	520 mm	0.8kg																



\*A utiliser avec la bouée de lestage UB719-C



\*\* A utiliser avec les sardines FX620



## Wind Dancer



Drapeau télescopique imposant mesurant 5 m de haut lorsqu'il est entièrement assemblé et qui ne manquera pas de faire de l'effet lors de tout événement extérieur. Embase lestable avec de l'eau ou du sable pour une stabilité optimale.

<b>Matière</b>	Mât aluminium, embase plastique
<b>Mât</b>	Télescopique
<b>Visuel</b>	Recto seul ou Recto-verso
<b>Fixation du visuel</b>	Oeillets
<b>Capacité réservoir</b>	66 litres
<b>Résistance au vent</b>	Jusqu'à 29 km/h

Wind Dancer	WD105	1000(l) x 2900/5300(h) x 1000(p) mm
-------------	-------	-------------------------------------



## Zoom+ Arch



Ce drapeau en forme d'arcade d'une hauteur de 3m et d'une largeur de 4m, est parfaitement adapté pour définir des entrées lors de manifestations sportives ou événementielles. Utilisation recommandée avec 2 embases empilées de chaque côté (en option).

<b>Matière</b>	Mât en fibre de verre GRP - embouts acier chromés, crochet plastique
<b>Visuel</b>	Recto seul
<b>Fixation du visuel</b>	Ganse
<b>Résistance au vent</b>	Jusqu'à 19 km/h

Zoom+ Arch	ZOOM+ARCH	4000(l) x 2500/3000(h) mm
Embase plastique superposable (en option)	UF-ZMSWB	642(l) x 277(h) x 642(p) mm



Voile fixée avec crochet plastique



Base lestable avec de l'eau



Poignée pour faciliter le transport



# Drapeau sur potence

## Mistral



Le Mistral est un système de drapeaux extérieurs fixes conçus pour être montés sur potence ou mural. Il est parfait pour la publicité ou la promotion d'une marque ou d'un événement en milieu urbain. Le système se fixe directement sur un poteau ou un mur et s'ajuste pour s'adapter à différentes hauteurs de visuels. Cette solution est particulièrement efficace lorsqu'elle est répétée sur une série de poteaux.



<b>Matériau</b>	Tubes en fibre de verre GRP, aluminium
<b>Tube</b>	Hauteur ajustable
<b>Visuel</b>	Recto seul ou Recto verso
<b>Fixation du visuel</b>	Fourreau
<b>Résistance au vent</b>	Jusqu'à 40 km/h

Mistral	UB725-01	895(l) x 2010(h) mm
---------	----------	---------------------

Fixations murales non fournies.

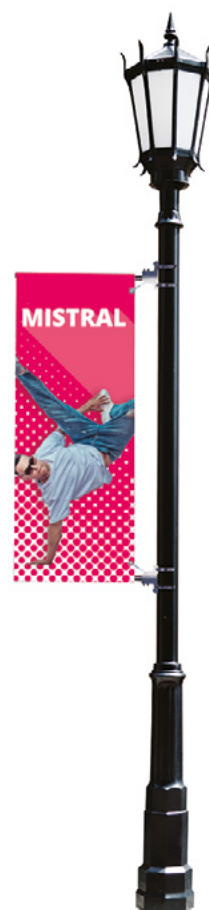

NB : dans le cas de l'utilisation d'un visuel en bâche, nous recommandons d'y créer des fentes coupe-vent pour réduire la pression du vent sur le visuel et prolonger sa durée de vie.

Fixation possible  
sur un poteau  
ou un mur



Fixation sur poteau

Collier de serrage  
(Ø 300mm max)



# Drapeau mobile

## Street Flag



Le support publicitaire idéal pour une utilisation itinérante. Parfaitement adapté pour promouvoir des événements et des actions d'organisations humanitaires, pour signaler votre présence lors de salons ou pour organiser un groupe de visite ! Ce sac à dos, robuste et léger à la fois, peut être utilisé avec quatre formes de drapeau différentes, créées à partir des mâts fournis.

Matière	Sac à dos en nylon renforcé, mâts en composite de carbone
Visuel	Recto seul
Fixation du visuel	Ganse ou oeillets (X-banner)
Formes de visuel	Feather - Quill - Shimmer - X-banner

Street Flag	UF-ZMSTF-01	310(l) x 540(h) x 80(p) mm
-------------	-------------	----------------------------

X-banner



Un seul sac peut être utilisé avec 4 formes de voiles !

Feather



Quill



Edge



Compartiment zippé pour ranger les visuels



Bretelles renforcées, ceinture réglable et poche filet sur les côtés



Rangement pour les mâts et les tiges

# Profitez des événements en plein air avec une structure temporaire et créez des opportunités de marketing supplémentaires.

Les tentes avec imprimé personnalisé protègent les clients des intempéries et constituent en même temps une solution marketing attrayante.

Les tentes pop-up sont des structures temporaires idéales pour une utilisation en intérieur ou en extérieur, permettant une publicité unique et percutante sur des canopy et des murs entièrement imprimés. Fabriquées en aluminium ou en acier dans différents formats, les tentes sont faciles à transporter, à monter et à démonter. Parfaites pour les événements de courte durée, les salons professionnels et les expositions.







## Tentes

Pour une structure plus unique et non conventionnelle, la tente gonflable Bora est idéale. Simple à gonfler pour un montage rapide, la Bora Tent offre également la personnalisation du canopi et des murs en option.

Les visuels peuvent être facilement remplacés, permettant ainsi de réutiliser les structures lors de divers événements.



# Tentes pliables

## Zoom Tent Eco



Fabriquée en acier traité epoxy blanc, la Zoom Tent Eco est la solution la plus économique de notre gamme de tentes. Rapide et facile à déployer, la tente de 3x3m peut facilement accueillir une table de 2,4m de large, ce qui en fait une solution idéale pour les marchés ou les événements sportifs. La structure abrite facilement jusqu'à cinq personnes et se replie complètement dans un sac de transport portable à roulettes. Canopi et parois latérales personnalisables en option.



Matière	Structure acier, connecteurs et pieds plastique
Visuel	Recto-verso (Mur) / Recto seul (Canopi)
Coloris du visuel	Blanc (Standard) / Personnalisé (en option)
Fixation du visuel	Velcro
Fixation au sol	Sardines et cordelettes (incluses)
Résistance au vent	Jusqu'à 29 km/h
Transport	Sac à roulettes



Zoom Tent Eco 3x3	FD33-SQF	3310(l) x 3315/3510(h) x 3310(p) mm
Canopi	FD33-CTW	Coloris: Blanc
Mur	FD33-FWW	Coloris: Blanc
Support de fixation Zoom Tent/ Zoom Tent Eco pour drapeau Zoom+	ZT-FCB	



Support de fixation pour drapeaux Zoom+ en option (formats XS et S)



Système de verrouillage



Support central



Support pour fixer un drapeau Zoom+ (en option) ZT-FCB

## Zoom Tent



Assurez-vous que votre événement soit un succès, qu'il pleuve ou qu'il vente, grâce à notre Zoom Tent ! Structure légère en aluminium avec système d'ouverture parapluie, qui se déplie et se replie en quelques minutes sans outils. Habillez-la avec un canopi, un mur ou un demi-mur aux couleurs standard ou impression personnalisée. Disponible en 3 formats.



<b>Matière</b>	Structure aluminium, connecteurs plastique
<b>Visuel</b>	Recto-verso (Mur, demi-mur) / Recto seul (Canopi)
<b>Coloris du visuel</b>	Blanc / Noir (Standard) / Personnalisé (en option)
<b>Fixation du visuel</b>	Velcro / Fourreau (Demi-mur)
<b>Fixation au sol</b>	Sardines et cordelettes (incluses)
<b>Résistance au vent</b>	Jusqu'à 29 km/h
<b>Transport</b>	Sac à roulettes

Structure 3x3	ZT33-XAF-01	2920(l) x 3160(h) x 2920(p) mm
Structure 3x4.5	ZT345-XAF-01	4300(l) x 3160(h) x 2920(p) mm
Structure 3x6	ZT36-XAF-01	5800(l) x 3160(h) x 2920(p) mm

Canopi	ZTXX-CTW	Coloris : Blanc
Canopi	ZTXX-CTK	Coloris : Noir
Mur	ZTXX-FWW	Coloris : Blanc
Mur	ZTXX-FWK	Coloris : Noir
Demi-mur	ZTXX-HWW	Coloris : Blanc
Demi-mur	ZTXX-HWK	Coloris : Noir

### Accessoires :

Lestage 7.5kg	ZT-BASE
Barre demi-mur 2-3m	ZT33-MTB
Barre demi-mur 3x4.5m	ZT345-MTB
Support de fixation Zoom Tent/Zoom Tent Eco pour drapeau Zoom+	ZT-FCB



Structure parapluie




Poids de lestage  
(en option)  
ZT-BASE



Verrouillage automatique



Manivelle pour  
tendre le canopi



Support pour fixer un drapeau  
Zoom+ (en option)  
ZT-FCB

## Sky Banner Zoom Tent 3x3



Faites-vous remarquer de loin avec le Sky Banner et sa large surface d'impression ! Cette bannière horizontale se fixe facilement sur les mâts de la Zoom Tent 3x3 à l'aide de fixations (2 fixations à commander séparément). 2 poids de lestage ZT-BASE par pied recommandé. Compatible avec la Zoom Tent 3x3.

<b>Matière</b>	Fibre de verre
<b>Visuel</b>	Recto seul
<b>Coloris du visuel</b>	Personnalisé (en option)
<b>Fixation du visuel</b>	Fourreau + attaches velcro
<b>Résistance au vent</b>	Jusqu'à 29km/h
<b>Transport</b>	Sac inclus

Sky Banner Zoom Tent 3x3	ZT33-H-SKY	2995(l) x 1515(h) mm
Support de fixation Zoom Tent/Zoom Tent Eco	ZT-FCB	









# Tentes gonflables

## Bora Tent



La tente gonflable Bora est une solution robuste et attrayante pour les expositions extérieures. Créer de l'ombre et un abri pour l'accueil d'un point d'information, une zone de rafraîchissement ou un point de rencontre qui valorise efficacement votre marque. Large surface d'impression sur le canopi et les parois latérales. La tente Bora utilise la technologie à air captif : silencieux et autonome une fois gonflée.



Matière	TPU (Polyuréthane Thermoplastique), doublure polyester
Visuel	Recto seul
Fixation du visuel	Fermeture Eclair (Mur) / Velcro (Canopi)
Fixation au sol	Sardines (en option)
Résistance au vent	Jusqu'à 39 km/h (avec fixation au sol)
Transport	Sac (inclus)

Bora Tent	INFT3-2Z	⊗ 3200(l) x 2450(h) x 3200(p) mm
-----------	----------	----------------------------------



Gonfleur électrique  
400W en option  
INFTA-PE4EU



Valve de gonflage



Sac de transport

# Les comptoirs donnent un caractère professionnel à toute exposition, événement ou espace de vente.

Ils créent un espace utile pour l'exposition et la présentation, avec la possibilité d'ajouter des visuels personnalisables, un atout supplémentaire pour la promotion de produits ou services. Ils sont également équipés d'espaces de rangement pratiques.

Les comptoirs sont disponibles dans différentes gammes de prix. Plusieurs formes et dimensions sont proposées en fonction des besoins. Des comptoirs lumineux mettront en valeur une zone d'accueil ou de réception, tandis que des comptoirs adaptés pour l'extérieur permettront de promouvoir un produit ou un service lors d'événements outdoor.







## Comptoirs

Les comptoirs se prêtent parfaitement à toute exposition promotionnelle ou événement pour compléter un fond de scène ou mettre en valeur un espace en particulier. Ce sont les alliés idéaux des campagnes marketing.

# Comptoirs promotionnels - Non lumineux

## Comptoir Pop-up



Comptoir parapluie léger et pratique offrant une grande surface pour accueillir vos invités. Se range de manière compacte dans son grand sac à roulettes renforcé.

Matière	Aluminium, plastique et tablette MDF
Assemblage	Verrouillage magnétique
Pliable	Oui
Tablette	Pliable - coloris hêtre
Etagères	4
Charge maximum de la tablette	25kg
Charge maximum de l'étagère	3kg
Fixation du visuel	Barres, suspentes et ruban magnétiques (inclus). Recommandé avec des visuels de 440 microns min. (en option)
Transport	Sac à roulettes avec tube carton

Pop-up 2x2	PUC22C-C	1260(l) x 965(h) x 430(p) mm
------------	----------	------------------------------



Structure Comptoir  
Pop-up 2x2



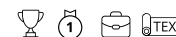
Connecteurs magnétiques



Sac de transport  
à roulettes



## Comptoir Hop-up



Comptoir parapluie léger et résistant à la fois, facile à assembler avec un visuel d'un seul tenant qui reste fixé à la structure une fois repliée. L'unité est équipée d'un comptoir en hêtre et offre un accueil parfait aux invités.

Matière	Aluminium, plastique, tablette MDF et étagère polycarbonate
Assemblage	Connecteurs plastiques
Pliable	Oui
Tablette	Hêtre
Etagères	1
Charge maximum de la tablette	15kg
Charge maximum de l'étagère	3kg
Fixation du visuel	Velcro
Transport	Sac de transport

Hop-up	HU301-001-C	1060(l) x 1020(h) x 360(p) mm
--------	-------------	-------------------------------



Détail du contenu



Connecteurs plastiques



Sac de transport inclus

Le comptoir se  
replie avec le visuel



Étagère  
incluse



## Comptoir Modulate™



Le comptoir Modulate™ se compose d'un cadre tubulaire en aluminium, d'une tablette et d'une housse imprimée avec fixation par fermeture éclair. Grâce au système magnétique MagLink intégré dans la structure, il est possible de connecter plusieurs comptoirs simplement en les rapprochant et ainsi créer de vastes surfaces d'accueil. Le comptoir Modulate™ est une solution sans outil qui peut être déployée en quelques minutes.

<b>Matière</b>	Tubes aluminium Ø 30 mm, tablette/étagère MDF	
<b>Assemblage</b>	Bouton-poussoir	
<b>Pliable</b>	Non	
<b>Tablette</b>	Noir	
<b>Etagères</b>	1 (en option)	
<b>Charge maximum de la tablette</b>	40kg	
<b>Charge maximum de l'étagère</b>	20kg	
<b>Fixation du visuel</b>	Fermeture éclair	
<b>Transport</b>	Sac de transport matelassé, séparateur interne	

Comptoir Modulate™	FORM-MOD-CNTR	800(l) x 1015(h) x 600(p) mm
Étagère	FORM-MOD-CNTR-02	770(l) x 9(h) x 571(p) mm



Taquet fixé sous l'étagère



Etagère en option

2 finitions possibles  
(avec ou sans tablette  
apparente)

BREVET  
DÉPOSÉ

MODULATE™



Utilisez-le  
seul...

... ou combiné,  
simplement à l'aide  
des aimants intégrés !




## Comptoir Basic Courbe




Le comptoir Basic courbe est une solution économique au design fonctionnel et élégant, idéal comme comptoir d'accueil ou point d'information. Le comptoir est fabriqué à partir d'une jupe en Corex enroulable pour créer la forme incurvée, d'une tablette et d'une base thermoformée. Une ouverture est prévue à l'arrière du comptoir pour y stocker du rangement. Un visuel peut également être appliqué sur la jupe pour promouvoir un message ou une marque.

<b>Matière</b>	Tablette/socle MDF, jupe Corex	
<b>Assemblage</b>	Emboîtement - sans outils	
<b>Pliable</b>	Non	
<b>Tablette</b>	Hêtre	
<b>Etagères</b>	1 (en option)	
<b>Charge maximum de la tablette</b>	50kg	
<b>Transport</b>	2 Sacs de transport - inclus	

Comptoir avec tablette hêtre/hêtre	PK922-BEBE	900(l) x 926(h) x 470(p) mm
Comptoir avec tablette noir/hêtre	PK922-BLKB	900(l) x 926(h) x 470(p) mm
Comptoir avec tablette noir/blanc	PK922-BLKW	900(l) x 926(h) x 470(p) mm
Étagère	PK922-SHELF-KIT	10(l) x 853(h) x 398(p)mm



Tablettes et bases de  
couleur réversibles



Jupe cannelée grise



Sacs de transport inclus



Etagère en  
option

## Comptoir **FASTFRAME™**



Complétez votre stand d'exposition avec le comptoir FASTFRAME™. Une solution d'affichage unique, facile à utiliser et à transporter dans son sac à roulettes.

Matière	Aluminium, angles en nylon, tablette et étagère interne MDF
Assemblage	Sans outils
Pliable	Oui
Tablette	Noire / Bois
Etagères	Oui
Charge maximum de la tablette	60kg
Charge maximum de l'étagère	10kg
Fixation du visuel	Jonc PVC 3 mm
Transport	Sac de transport à roulettes FASTFRAME™

Comptoir FASTFRAME™ - Tablette noire	FF-COUNTER-BLK	☞ 1020(l) x 1025(h) x 410(p) mm
Comptoir FASTFRAME™ - Tablette bois	FF-COUNTER-BE	☞ 1020(l) x 1025(h) x 410(p) mm



Sac de transport à roulettes inclus



## Counta



Comptoir de démonstration en PVC blanc, léger et portable, utilisable en intérieur. Fronton, mâts et étagère inclus. Idéal pour les environnements de vente au détail, les événements ponctuels et les promotions.


Matière	PVC
Assemblage	Emboîtement - sans outils
Pliable	Oui
Tablette	Non
Etagères	1
Charge maximum de la tablette	20kg
Charge maximum de l'étagère	5kg
Fixation du visuel	Encastrement
Transport	Sac de transport (inclus)

Counta	PC607	☞ Comptoir avec fronton - 805(l) x 2195(h) x 450(p) mm ☞ Fronton - 680(l) x 280(h) x 20(p) mm
--------	-------	--

Sac de transport inclus



Etagère pour stockage



Comptoir promotionnel, idéal pour une application retail



# Comptoir Formulate ovale



Comptoir léger et robuste à la fois, idéal pour les applications promotionnelles ou d'exposition. Affichez votre message à 360° avec visuel textile stretch, lavable en machine.

Matière	Tubes aluminium Ø30 mm, Tablette et base MDF
Assemblage	Sans outils
Pliable	Non
Tablette	Noir
Etagères	Non
Charge maximum de la tablette	50kg
Fixation du visuel	Jonc PVC 3 mm
Transport	Sac de transport avec séparateur interne

Comptoir Formulate ovale	FORM-OVAL-CNTR	565(l) x 1020(h) x 397(p) mm
--------------------------	----------------	------------------------------



Visuel textile avec jonc PVC



Tubes à visser





# Comptoirs promotionnels - Lumineux

## Comptoir Illumigo™



La banque d'accueil lumineuse recto verso la plus économique du marché. Installation rapide et sans outils. Facile à transporter dans sa boîte en carton compartimentée ou dans le sac à roulettes vendu en option. Idéal pour une utilisation en environnement retail ou salons.

Matière	Aluminium 100 mm, tablette MDF
Assemblage	Sans outils
Pliable	Non
Tablette	Blanc
Charge maximum de la tablette	20kg
Fixation du visuel	Jonc PVC 3 mm
Transport	Boîte de transport avec poignée et compartiments
Système d'éclairage LED	Tangentiel à LED inclus

Illumigo™	ILLGO-COUNTER-EU	1040(l) x 1045(h) x 420(p) mm
Sac Illumigo™	ILLGO-BAG	460(l) x 1160(h) x 190(p) mm



Sac Illumigo™ en option



Boîte de transport



Bandeau LED  
déjà pré-assemblé  
sur le cadre

Pieds latéraux en  
acier offrant une  
grande stabilité



## Comptoir Insta LED



Attirez l'attention avec le comptoir Insta LED ! Ce comptoir lumineux doté d'un système dépliant avec levage automatique et de bandeaux LED pré-assemblés se monte en un clin d'oeil et sera parfait pour valoriser tous vos événements intérieurs.

Matière	Ciseaux en acier, support de montage en aluminium, Tablette et base MDF
Assemblage	Sans outils
Pliable	Oui
Tablette	Noir
Charge maximum de la tablette	30kg
Etagères	Non
Fixation du visuel	Jonc PVC 3 mm
Transport	Sac de transport inclus

Comptoir Insta LED	INSTA-CNTR-BLK	782(l) x 1015(h) x 398(p) mm
--------------------	----------------	------------------------------



Bandeaux LED  
pré-assemblés



Sac de transport  
inclus



NOUVEAU  
PRODUIT









**Les systèmes de barrières  
permettent de diviser l'espace  
et de gérer les files d'attente,  
Ils offrent également un  
espace idéal pour afficher  
des messages publicitaires.**

**Pour délimiter les espaces, les barrières Café  
permettent de créer une zone temporaire  
facilement modifiable selon vos besoins.**

**Ils sont faciles à assembler, à mettre en place et à stocker.  
Les barrières café peuvent être utilisés à l'intérieur et à  
l'extérieur.**





## Barrières

Les systèmes de barrières peuvent être utilisés pour contrôler les files d'attente, en fournissant des couloirs structurés permettant de gérer et d'aider les clients à se regrouper.



# Délimitateurs

Un moyen économique de délimiter les espaces à l'extérieur des restaurants, bars, centres commerciaux et cafés. Les traverses sont disponibles en 1m, 1,5m et 2m. Il est donc facile et rapide de calculer le nombre de barrières nécessaires pour définir votre espace. Pour configurer votre projet, ajoutez la traverse de votre choix ainsi qu'un poteau et une embase supplémentaires. Un habillage en bâche est proposé en option.

## Economy Café



Matière	Acier
Visuel	Recto seul / Recto-verso
Fixation du visuel	Fourreau haut sur traverse et oeillets bas
Poids	9,13 kg (pied et potelet)



Traverse 1000 mm	UB214-1000	⌀ 1140(l) x 25(h) mm
Traverse 1500 mm	UB214-1500	⌀ 1940(l) x 25(h) mm
Traverse 2000 mm	UB214-2000	⌀ 2440(l) x 25(h) mm
Pied	UB214B	⌀ 355 (Ø) mm
Potelet	UB214P	⌀ 960(h) mm
Attaches (paires)	UB214-SC	



Attaches pour visuel avec oeillets



Traverse



Pied et potelet



L'option de fixation par oeillets permet au visuel de suivre les mouvements du vent

## Deluxe Café



Matière	Aluminium avec finition chromée
Visuel	Recto seul / Recto-verso
Fixation du visuel	Fourreau haut sur traverse et oeillets bas
Poids	8.63 kg



Traverse 1000 mm	UB215-1000	⌀ 1140(l) mm
Traverse 1500 mm	UB215-1500	⌀ 1940(l) mm
Traverse 2000 mm	UB215-2000	⌀ 2440(l) mm
Pied	UB215B	⌀ 355 (Ø) mm
Potelet	UB215P	⌀ 960(h) mm
Attaches (paires)	UB215-SC	










# Porte-documents, large choix de sacs et valises ainsi que toute une gamme d'éclairage LED sont proposés pour exposer, protéger ou mettre en valeur un message, une marque ou une campagne publicitaire.

## Accessoires

Vous pouvez parfaire votre stand d'exposition en sélectionnant différents produits dans notre gamme d'accessoires. Ces produits complémentaires sont souvent utilisés pour promouvoir une marque de façon plus percutante, présenter de manière professionnelle une documentation, ou ajouter des points d'intérêt / rendre votre stand plus visible en utilisant des éclairages.







# Porte documents - Gamme Standard

## Zed-up Lite



Le porte-documents en aluminium de référence. Élégant et pratique, il se rétracte entièrement pour faciliter son transport dans sa valise rigide.

Matière	Acrylique et aluminium anodisé
Coloris	Anodisé
Format des documents	A4
Poches/Bacs	6
Recto-verso	Oui
Transport	Valise rigide (incluse)

A4 (6 bacs)	AS315-002	 256(l) x 1460(h) x 370(p) mm
-------------	-----------	--



Valise rigide incluse



# Eclairage - Gamme Standard

## Powerspot 950/1000 LED



Spot LED noir économique et particulièrement adapté à une utilisation avec des stands parapluie.

Matière	Aluminium et plastique
Orientation	Orientable à 270° - bras droit
Puissance restituée	90 Watt
Consommation	12 Watt (1400 Lumens/5500 Kelvins)
Connexion en série	2 max
Kit double inclus	2 spots + 2.5 m câble d'alimentation + 1 transformateur
Prise UK & EU	Oui (tournevis cruciforme requis)



Kit Double	PS950-1000-LED-BDLK	103(l) x 425(h) x 29(p) mm
------------	---------------------	----------------------------



Transformateur inclus

# Eclairage - Gamme Premium

## Spot LED Flood



Le projecteur à LED est un moyen élégant et économique d'éclairer toute une gamme de stands d'exposition, y compris les stands parapluie, les stands Formulate et une gamme de systèmes modulaires. Ne vous laissez pas tromper par son design compact, ce petit luminaire LED est capable de produire 1200 Lumens tout en ne consommant qu'une petite quantité d'énergie, ce qui le rend bien plus efficace que les équivalents halogènes. Reliez jusqu'à 5 spots entre eux à partir d'un seul transformateur, donc nul besoin de transformateurs supplémentaires, il suffit de les raccorder entre eux avec les câbles de liaison fournis.

Matière	Aluminium et plastique
Puissance restituée	80 Watt
Consommation	12 Watt (1200 Lumens/5631 Kelvin)
Connexion en série	Jusqu'à 5 spots avec un transformateur
Kit double inclus	2 spots + 2.5 m câble d'alimentation + 1 transformateur
Prise UK & EU	Oui (tournevis cruciforme requis)

Tête orientable



KIT double	LED-FLOOD-ARM-BDLK	295(l) x 483(h) x 60(p) mm
------------	--------------------	----------------------------

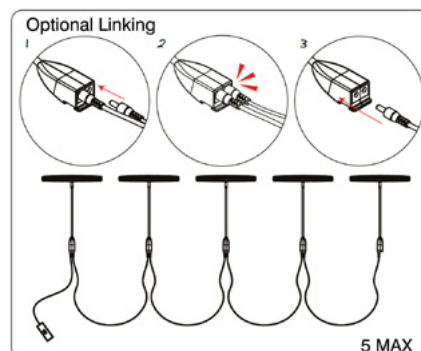


Boîte de transport



Transformateur inclus

Connexion en série jusqu'à 5 spots  
avec un seul transformateur



# Spot LED Strip



Le spot Strip est conçu pour fonctionner avec une large gamme de stands d'exposition, y compris les stands parapluie, les stands Formulate et une gamme de stands modulaires. Il est doté d'une tête large unique, permettant une plus grande diffusion de la lumière, et ainsi éclairer une plus grande partie de votre message. Reliez jusqu'à 5 spots entre eux à partir d'un seul transformateur, donc nul besoin de transformateurs supplémentaires, il suffit de les raccorder entre eux avec les câbles de liaison fournis.

Matière	Aluminium et plastique
Puissance restituée	80 Watt
Consommation	12 Watt (1200 Lumens/5631 Kelvin)
Connexion en série	Jusqu'à 5 spots avec un transformateur
Kit double inclut	2 spots + 2.5 m câble d'alimentation + 1 transformateur
Prise UK & EU	Oui (tournevis cruciforme requis)



KIT double	LED-STRIP-ARM-BDLK	100(l) x 520(h) x 35(p) mm
------------	--------------------	----------------------------

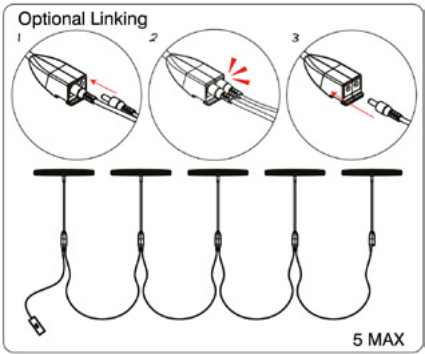


Boite de transport



Transformateur inclus

Connexion en série jusqu'à 5 spots avec un seul transformateur



# Spot LED Exhibition



Spécialement conçu pour nos solutions modulaires Linear et Vector, ce modèle ne nécessite aucune fixation supplémentaire, il suffit de le brancher et de l'allumer. Son design est élégant et se démarque par sa conception en aluminium qui permet à la chaleur de se dissiper sur l'ensemble du bras, évitant ainsi toute émission de chaleur et permet une utilisation prolongée sans surchauffe. Reliez jusqu'à 5 spots entre eux à partir d'un seul transformateur, donc nul besoin de transformateurs supplémentaires, il suffit de les raccorder entre eux avec les câbles de liaison fournis.

Matière	Aluminium et plastique
Puissance restituée	80 Watt
Consommation	12 Watt (1200 Lumens/5631 Kelvin)
Connexion en série	Jusqu'à 5 spots avec un transformateur
Kit double	2 spots + 2.5 m câble d'alimentation + 1 transformateur
Prise UK & EU	Oui (tournevis cruciforme requis)



KIT double	LED-EXHIB-ARM-BDLK	50(l) x 455(h) x 55(p) mm
------------	--------------------	---------------------------

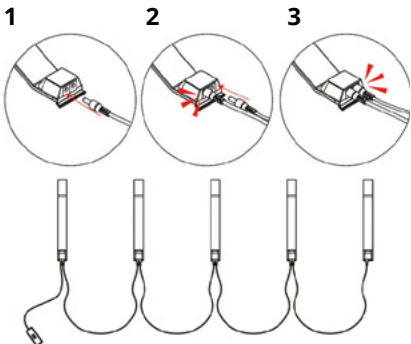


Boite de transport



Transformateur inclus

Connexion en série jusqu'à 5 spots avec un seul transformateur



# Eclairage - Accessoires

## Recommandations d'utilisation des spots et fixations

	<div>Fixation intégrée ou livrée avec le spot</div>	<div></div> <div>Kit de fixation universelle <b>US901-C</b></div>	<div></div> <div>Fixation pour profilé Vector <b>VLF</b></div>	<div></div> <div>Clamp de Fixation pour tubes Ø 30mm <b>US903</b></div>
Utilisation compatible avec :				
<div></div> <div>Spot LED Flood <b>LED-FLOOD-ARM-BDLK</b></div>	> Quick +	> Pour panneaux de 3 à 30mm d'épaisseur	> Vector > Fastframe™	> Formulate > Modulate™
<div></div> <div>Spot LED Strip <b>LED-STRIP-ARM-BDLK</b></div>	> Quick +	> Pour panneaux de 3 à 30mm d'épaisseur	> Vector > Fastframe™	> Formulate > Modulate™
<div></div> <div>Spot LED Exhibition <b>LED-EXHIB-ARM-BDLK</b></div>	> Linear > Vector > Fastframe™			> Formulate > Modulate™
<div></div> <div>Powerspot 950-1000 LED <b>PS950-1000-LED-BDLK</b></div>	> Quick Impact > Quick + > Hop-up	> Pour panneaux de 3 à 30mm d'épaisseur	> Vector > Fastframe™	> Formulate > Modulate™

### Convertir votre prise UK en version EU

1



Dévissez

2



Soulevez le couvercle

3



Tirez la prise pour l'extraire



# Solutions de transport portables


## Zenith



La valise Zenith en polyéthylène moulé résistant offre de multiples fonctionnalités. Solution de transport polyvalente et ultra-portable, procurant un maximum de stockage pour les stands parapluie, murs d'images, enrouleurs et extrusions. Elle peut également se convertir en comptoir en ajoutant une tablette et une jupe imprimée (en option).

Matière	Polyéthylène moyenne densité (MDPE) / Métal	
Roulettes	2	
Poignée	1	
Accessoires	Tablette hêtre Jupe imprimée (en option)	

Zenith	AC600	Ⓢ (Dimensions externes) 600(l) x 956(h) x 400(p) mm
Tablette (hêtre)	CO401-C	Ⓢ 15(h) x 640 (l) x 420 (p) mm



Tablette valise Zenith - coloris hêtre



Couvercle avec compartiments en mousse pour stocker 2 spots



Jupe imprimée et tablette (en option)



956 mm

A roulettes pour faciliter le transport

## Sac à roulettes **FASTFRAME™**



Transportez jusqu'à 4 structures FASTFRAME™ en 1200mm de large et leurs visuels grâce à ce sac à roulettes matelassé.

Matière	Nylon
Coloris	Noir
Roulettes	Oui
Poignée	1

Sac à roulettes	FF-WB	Ⓢ 1415(l) x 390(h) x 244(p) mm
-----------------	-------	--------------------------------

\* Compatible avec les structures FASTFRAME™ jusqu'à 2400mm de hauteur (et leurs visuels)



Poignée



Roulettes Ø50 mm



NOUVEAU PRODUIT

## Sac Illumigo™



Sac à roulettes pour transporter l'Illumigo™ 2x1, l'Illumigo™ Retail, l'Illumigo™ One ou le comptoir Illumigo™.

Matériau	Nylon
Coloris	Noir
Roulettes	Oui
Poignée	2

Sac Illumigo™	ILLGO-BAG	(Dimensions internes) 460(l) x 1160(h) x 190(p) mm
---------------	-----------	--



Roulettes



Compartiment interne  
pour le visuel



Poignée de transport



## Sac de transport modulaire Premium



Sac à roulettes idéal pour transporter, protéger et stocker les stands d'exposition, en particulier ceux fabriqués à base de modules standard (Vector, Formulate).

Matériau	Nylon
Coloris	Noir
Roulettes	Oui
Poignée	2

Sac modulaire	AB-MODULAR-01	(Dimensions externes) 340(l) x 1400(h) x 290(p) mm
---------------	---------------	--



Poignée



Roulettes ø40mm



2 pochettes de  
rangement à l'intérieur  
du rabat supérieur



<b>A</b>		Fastframe™ 18m²	71
Accessoires	53	Fastframe™ 24m²	72
Accessoires Pied bombé (unité)	53	Fastframe™ 950x2000	59, 99
Accessoires Pied équerre (paire)	53	Fastframe™ 950x2400	59, 99
Accessoires Pied plat (unité)	53	Fastframe™ 950x2500	60, 100
Accessoires Ruban magnétique	53	Fastframe™ 1000x500 - Kit de 2 cadres	58, 98
Accessoires Ruban métallique	53	Fastframe™ 1000x1000 - Kit de 2 cadres	58, 98
Accessoires Support pour écrans	53	Fastframe™ 1000x2000	60, 100
A-sign Board	110	Fastframe™ 1000x2400	61, 101
		Fastframe™ 1000x2500	61, 101
<b>B</b>		Fastframe™ 1200x2400	62, 102
Barracuda	97	Fastframe™ Connecteur 2 directions	65
Beijing Lite	104	Fastframe™ Connecteur 4 directions	65
Blizzard	104	Fastframe™ Connecteurs	63
Bora Tent	131	Fastframe™ Connecteurs	64
Breeze	103	Fastframe™ Demi pied central (l'unité)	63
		Fastframe™ Demi pieds latéraux (paire)	63
<b>C</b>		Fastframe™ Kit Backwall - 2 Mètres	83
Cadre Trappa	113	Fastframe™ Kit Backwall - 3 Mètres	84
Comptoir Basic Courbe	135	Fastframe™ Kit connecteurs 45°	63
Comptoir Fastframe™	136	Fastframe™ Kit connecteurs 90°	63
Comptoir Formulate ovale	137	Fastframe™ Kit connecteurs 90° central	64
Comptoir Hop-up	134	Fastframe™ Kit connecteurs 90° - intérieur droite	64
Comptoir Illumigo™	16, 138	Fastframe™ Kit connecteurs 90° - intérieur gauche	64
Comptoir Insta LED	138	Fastframe™ Kit connecteurs Arche	64
Comptoir Modulate™	135	Fastframe™ Kit connecteurs en croix	64
Comptoir Pop-up	134	Fastframe™ Kit connecteurs en T	64
Comptoirs promotionnels - Lumineux	138	Fastframe™ Kit connecteurs en Y	64
Comptoirs promotionnels - Non lumineux	134	Fastframe™ Kit étagère	66
Counta	136	Fastframe™ Kit pièce de renfort arche (paire)	66
		Fastframe™ Kit Pop-up	83
<b>D</b>		Fastframe™ Kit Porte-écran	66
Délimiteurs	142	Fastframe™ Kit support fixation porte 1000mm	66
Delta Lite	96	Fastframe™ Petit pied central (l'unité)	63
Deluxe Café	142	Fastframe™ Pied entier central (l'unité)	63
Dragonfly 2	95	Fastframe™ Pied entiers latéraux (l'unité)	63
Drapeau mobile	125	Fastframe™ Pieds	63
Drapeau sur potence	124	Fastframe™ Sac de transport à roulettes	66
Drapeaux sur pied - Embases Zoom+	122	Fixation de spot pour Formulate/Modulate™ Tube 30mm	27
Drapeaux sur pied - Embases Zoom Vision	119	Formulate Courbe Horizontale	85
Drapeaux sur pied - Zoom+	120	Formulate Droit	85
Drapeaux sur pied - Zoom Vision	116	Formulate Monolith	90
		Formulate Monolith Eco	90
<b>E</b>		Formulate Shadow	110
Eclairage - Accessoires	149		
Eclairage - Gamme Premium	147	<b>H</b>	
Eclairage - Gamme Standard	147	Hop-up Impact Courbe	82
Economy Café	142	Hop-up Impact Droit	82
Enseigne carrée Formulate	74	Horizon	86
Enseigne circulaire Formulate	74		
Enseigne Panel Formulate	75	<b>I</b>	
Enseigne rectangle Formulate	75	Illumigo™ 2x1	14
Enseignes suspendues	74	Illumigo™ 2x2	15
		Illumigo™ One	14
<b>F</b>		Illumigo™ Retail	15
Fastframe™	54	Illumigo™ Up	13
Fastframe™ 6m²	67	Illuminova™ Cadre autoportant	10
Fastframe™ 9m²	68	Illuminova™ Cadre mural	8
Fastframe™ 12m²	69	Illuminova™ Enseigne	12
Fastframe™ 15m²	70	Illuminova™ Modules	38

<b>M</b>			
Mantis	93	Spot LED Flood	147
Merlin	97	Spot LED Strip	148
Mistral	124	Stands parapluie	78
Modulate™	21	Stowaway	111
Modulate™ 6m²	28	Street Flag	125
Modulate™ 9m²	29	Structures pour habillage textile	90
Modulate™ 12m²	30	Structures pour visuel tendu	86
Modulate™ 15m²	31	Structures tubulaires pour habillage textile	85
Modulate™ 18m²	32	Symbol	109
Modulate™ 24m²	33		
Modulate™ Accessoires	27	<b>T</b>	
Modulate™ Comptoir	27	Table ronde Formulate	112
Modulate™ Demi-pieds plats	27	Tentes gonflables	131
Modulate™ Droit	24	Tentes pliables	128
Modulate™ Kit d'extension Modulate™ 400mm	27	Thunder 2	96
Modulate™ Pieds plats entiers	27	Totems (X Banner)	104
Modulate™ Slope	26	Twista Lite	113
Module Mât	39		
Modules Vector - Arches	39	<b>V</b>	
Monsoon	111	Vector	34
Mosquito	94	Vector 6m²	41
		Vector 9m²	42
<b>O</b>		Vector 12m²	43
Orient +	95	Vector 15m²	44
		Vector 18m²	45
<b>P</b>		Vector 24m²	46
Pack complet Quick + Courbe	81	Vector Fixation pour cadre Quick-Fix suspendu	48
Pack complet Quick + Droit	81	Vector Media	91
Pack complet Quick Impact Courbe	79	Vector Modules Accessoires	48
Pack complet Quick Impact droit	78	Vector Modules - Murs	36
Pegasus	86	Vector Modules - Réhausse	40
Pegasus 3m	87	Vector Modules - Réserves	40
Porte documents - Gamme Standard	146	Vector Mur de 3m	47
Porte Modulate™	26	Vector Mur de 6m	47
Powerspot 950/1000 LED	147	Vector Pied équerre (paire)	48
		Vector Pied plat Retail (unité)	48
<b>Q</b>		Vector Pied plat (unité)	48
Quick + Courbe	80	Vector Pieds plats latéraux	48
Quick + Droit	80		
Quick Impact Courbe	79	<b>W</b>	
Quick Impact Droit	78	Wasp	93
		Wedge	108
<b>R</b>		Whirlwind	109
Roll up de table	103	Wind Dancer	123
Roll up (gamme Basic)	93		
Roll up (gamme Premium)	97	<b>Z</b>	
Roll up (gamme Standard)	95	Zed-up Lite	146
		Zenith	150
<b>S</b>		Zoom+ Arch	123
Sac à roulettes Fastframe™	150	Zoom+ Edge	121
Sac de transport modulaire Premium	151	Zoom+ Quill / Feather / Crest	120
Sac Illumigo™	151	Zoom Tent	129
Sentry	108	Zoom Tent Eco	128
Sky Banner Zoom Tent 3x3	129	Zoom Vision Edge	118
Solutions autoportantes	108	Zoom Vision Feather	116
Solutions de transport portables	150	Zoom Vision Quill	117
Solutions murales	113		
Solutions suspendues	113		
Spot LED Exhibition	148		





[illegible]



THE **DISPLAY** HANDBOOK